



ソフトバンクは、
はじめています。
続けていきます。
環境への取り組み。

<http://www.softbankmobile.co.jp>

2010年4月 第1版発行
ソフトバンクモバイル株式会社
ご不明な点はお求めになられた
ソフトバンク携帯電話取扱店にご相談ください。
機種名:SoftBank X06HT
製造元:HTC Corporation



SoftBank

SoftBank X06HT

クイックスタート

各部の名称

電源を入れる前に、USIMカードおよびメモ리카ードを本体にセットしてください。

通知ランプ

電源ボタン

受話口

タッチパネル

ホームボタン

メニューボタン

オプティカル ジョイスティック

画面上で項目を選択したり、ハイライトを表示するには、オプティカル ジョイスティックを指でなぞります。

3.5mm イヤホン端子

カメラ

フラッシュライト

スピーカー

音量ボタン

電池カバー

内蔵アンテナ

外部接続端子

検索ボタン

送話口

戻るボタン



ご使用前の設定

はじめて電源を入れたときは、クイックスタートウィザードが起動します。画面の指示に従って、各項目を設定してください。



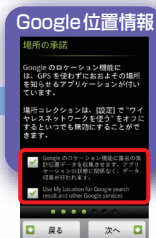
言語を選択→「次へ」




接続方法を選択
→「次へ」



Wi-Fi ネットワーク接続
を設定→「次へ」→ネット
ワークを選択→「次へ」



位置情報サービス
を設定→「次へ」



バックアップを設定
→「OK」→「完了」



日付/タイムゾーン/
時刻を設定→「次へ」



各種 SNS を
設定→「次へ」



各種アカウント
を設定→「次へ」

ホーム画面について

ホーム画面

接続状態

電波の受信レベル

電池レベル

時刻

通知アイコン
通知アイコンについては
裏面を参照ください。

選択したプログラム
が起動します。

すべてのプログラム
が表示されます。



ホーム画面でホームボタンを押すと、サムネイル表示に切り替えることができます。

電話画面を表示します。

ウィジェット、ショート
カットアイコンを追加します。

サムネイル画面



タッチパネルを軽く左右になぞると、ホーム画面が切り替わります

ホーム画面について

● ホーム画面のカスタマイズ

利用シーンに合わせて、ホーム画面に表示させるアイテムをカンタンに切り替えることができます。自分オリジナルのホーム画面にカスタマイズすることもできます。

シーンを切り替えるには、ホーム画面でメニューボタンを押し、「シーン」をタップします。

好きなシーンを選択することで、ホーム画面をカスタマイズすることができます。



● HTC ウィジェット

よく使うプログラムのショートカットやウィジェットなどをホーム画面に追加して便利に利用できます。



■ **HTC ウィジェット**: アナログ時計やカレンダー、音楽、検索、写真フレーム、電源管理などのウィジェットを追加できます。

■ **プログラム**: プログラムのショートカットアイコンを追加できます。

■ **ショートカット**: Web ページのブックマーク、お気に入りの連絡先、音楽再生リストなどのショートカットアイコンを追加できます。

■ **フォルダ**: 新しいフォルダ、すべての連絡先へのショートカットや電話番号のある連絡先を整理するフォルダなどを追加できます。



アイコンの説明

通知アイコン



● ステータスバーの通知エリアに表示されるアイコンは次のとおりです。

	新着 Gmail あり		新着メールあり		新着 SMS あり		新着チャットあり
	新着留守番メッセージあり		予定		楽曲再生中		メモリーカードがいっぱいです
	Wi-Fiがオンかつ無線LANネットワークが利用可能		データ同期中/ HTC Sync 接続中		FM ラジオ使用中		新着ツイートあり
	隠れた通知を表示		発信中/通話中		不在着信あり		保留中
	着信転送		コンパス方位未設定		データのアップロード		データのダウンロード
	コンテンツのインストール完了		USBケーブルでパソコンに接続中		メモリーカード未挿入		その他のトラブル/ 同期トラブルなど

ステータスアイコン



● ステータスバーのステータスエリアに表示されるアイコンは次のとおりです。

	GPRS 接続中		GPRS 使用中		3G 接続中		3G 使用中
	HSPA 接続中		HSPA 使用中		Wi-Fi ネットワーク 接続中		Bluetooth® オン
	Bluetooth® デバイスに接続中		機内モード		アラーム設定中		スピーカーフォンオン
	データ同期中		電波レベル		ローミング中		圏外
	スピーカー消音		マイク消音		要充電		電池パック残量が 少なくなっています
	電池パック残量十分		電池パック充電中		USIM カード未挿入		マナーモード
	マイク付きイヤホン接続中		イヤホン接続中				

スクリーンキーボード

テキストや数字の文字入力が必要なプログラムを起動したときは、文字入力のためのスクリーンキーボードが表示されます。

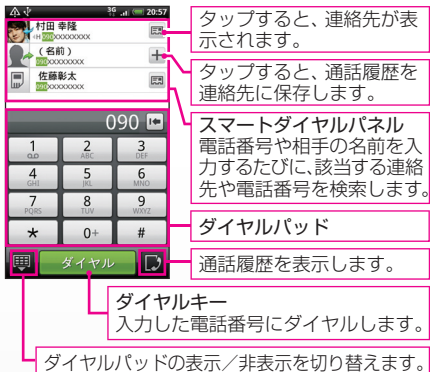
文字入力キーに割り当てられている文字を逆順に表示

直前の文字を削除



スマートダイヤル

電話番号や相手の名前を入力して、電話をかけたい相手をつなぐ先や通話履歴からすばやく見つけることができます。



「今日」と入力する場合

「き」→ か (2回)

「よ」→ や (6回)

「う」→ あ (3回)

漢字変換 → 「変換」

電話をかける

ホーム画面で「電話」をタップし、電話番号を順番に入力していきます。該当する相手が表示されたら、タップしてダイヤルします。

連絡先の名前を見つけるには

姓または名の最初のアルファベットを入力すると、該当する連絡先の名前が表示されます。さらに絞り込みたい場合は、次のアルファベットを選択します。

連絡先


連絡先では電話やメールだけでなく、SNSの最新イベントを見たり、Googleアカウントと同期できます。

新しい連絡先を登録
できます。

オーナー情報を編集
できます。

連絡先の詳細情報を
表示できます。
タップし続けると、
電話発信や連絡先編
集などができます。

連絡先リスト



連絡先をタップ

画面下に表示されているタブ
をタップするだけで、簡単に
相手と連絡したり、SNSへの
投稿などをチェックできます



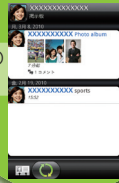
連絡先詳細画面

SNSを利用する



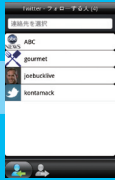
連絡先にSNS（ソーシャルネットワークサービス）のアカウントが登録されているときは、最新ステータスや情報を送受信できます。

Facebook



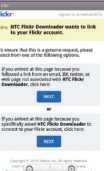
仲間と写真やニュースなどの
コンテンツを共有！

Twitter




手軽にミニブログを作成！
いろんな人の「つぶやき」もフォロー

Flickr



デジカメ写真を
オンラインで共有！

インターネット

ホーム画面のブラウザアイコン  をタップするだけで、Webページを開くことができます。

アドレスバーにURLを入力して ▶ をタップ




本体を横向きにすると、Webページが自動的に回転します。

タッチパネルをなぞってページをスクロールしたり、ダブルタップして表示を拡大・縮小することができます。

ブラウザメニュー

次のページに進む
前のページに戻る



ウィンドウを切り替える

新しいウィンドウを開く
ウィンドウを閉じる



ブックマークを開く

ウィンドウを切り替える
Webページの設定、履歴などを表示

Webページをブックマークに追加

左右にドラッグしてウィンドウをタップ

メッセージ

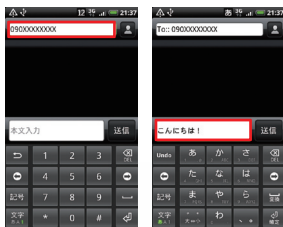
SMS作成

宛先入力



ホーム画面で
→「新規作成」

本文入力




宛先を入力

メッセージ本文
を入力→「送信」

電子メールアカウントの設定

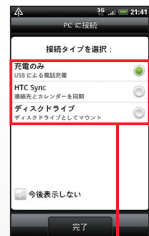
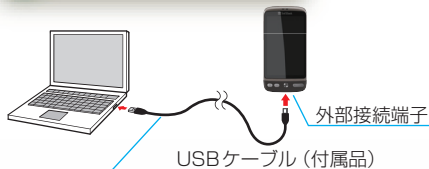


1. ホーム画面で  →「メール」
2. 「その他 (POP3/IMAP)」
3. アカウントのメールアドレスとパスワードを入力 →「次へ」
4. アカウント名とメールアドレスの利用者名を入力 →「設定を完了」

パソコンからデータを取り込む

本機とパソコンとの間で情報やデータを同期したり、データをコピーしたりできます。

● パソコンと接続する



USBケーブルを接続すると、接続タイプの選択画面が表示されます。

※HTC SyncはHTC社のダウンロードサイトから入手できます。

● パソコンとデータをやり取りする

パソコンとの接続タイプを「ディスクドライブ」に設定すると、本機とパソコンとの間で、直接ファイルのやり取りができます。

● HTC Syncを使ってパソコンと同期する

パソコンとの接続タイプを「HTC Sync」に設定すると、HTC Syncで連絡先やカレンダーを同期できます。

取扱説明書をダウンロードできます。

本機のより詳しい使い方や機能、サービスについて説明した取扱説明書(PDFファイル)をダウンロードできます。ぜひご利用ください。

<http://www.softbank.jp/mb/r/support/x06ht/>

お問い合わせ先一覧

お困りの時や、ご不明な点などがございましたら、お気軽に下記お問い合わせ窓口までご連絡ください。

ソフトバンクモバイルお客様センター

総合案内：ソフトバンク携帯電話から

157(無料)

紛失・故障受付：ソフトバンク携帯電話から

113(無料)

総合案内：一般電話から

☎ 0088-21-2000(無料)

ソフトバンクモバイル国際コールセンター

海外からのお問い合わせおよび盗難・紛失のご連絡

+81-3-5351-3491 (有料)