



SoftBank

SoftBank 109SH

クイックスタート

SoftBank 109SH



# THE PREMIUM<sup>9</sup>

WATERPROOF

上質なデザイン

高精細カメラ

7色カラー展開

生活防水/防塵

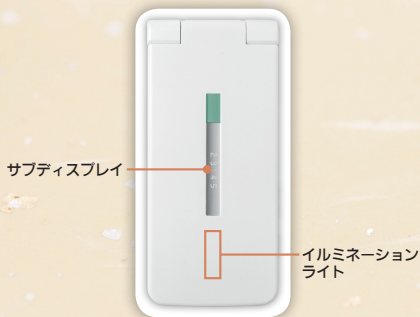
タッチ操作

緊急速報メール



# Why?

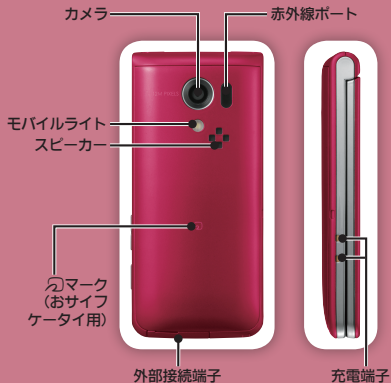
このケータイ、選んだのはなぜ？



このケータイを選んだ理由は、デザイン？ それとも防水？ どちらも魅力的ですね。でも、このケータイの特長は、他にもたくさんあります。順に見ていきましょう。

# Where?

おなじみのパーツは、どこにある？



「赤外線ポートはどこ？」あるのはわかっていても、すぐには見つけれられないこともあります。最初に少しだけゆっくり眺めて、パーツの位置を覚えておきましょう。

# Who?

誰と、どうつながろうか？



メールを作成/  
送信/確認

電話帳を表示

電話を発信

電話番号を  
ダイヤル

インターネット  
に接続

プロフィールを  
交換(長押し)


通話を終了

ケータイ本来の役割は「誰かとつながる」こと。電話/メールはもちろん、インターネット接続や赤外線を利用した通信など、たくさんの人といろいろな方法でつながれます。

# When?

このボタン、いつ活躍する？

スポットライトを点灯(長押し)<sup>※</sup>



文字を消去/  
前の画面に戻る

カメラを起動

テレビを視聴

操作を終了・中止/  
電源をOn・Off  
(長押し)

※クロスポジションのみ

ボタンはあなた(の目的)とケータイをつなぐ接点です。撮りたいとき、見たいとき、戻りたいとき…。あなたのいろいろな「やりたい」に、ボタンひとつですぐにお応えします。



# What?

他に、何かできることは？

ビデオカメラを起動(長押し)<sup>※</sup>



※オープンポジションのみ

ボタンには、いろいろな働きがあります。でも、ボタンの絵を見てモピンとこないものや、長く押しはじめて気づくものも…。便利なこれらのボタン、ぜひ覚えておいてください。

# How?

どうすれば、もっと使いこなせる？



ケータイには、非常に多くの機能があります。それらを1つ1つ覚えるのは大変なこと。使いこなすためには、まず、機能の呼び出しかた、共通の基本操作を覚えることから始めましょう。

## タッチ操作



タップ

画面に軽く触れて、すぐに指を離します。



ドラッグ

アイコンなどに軽く触れたまま、目的の位置までなぞり、指を離します。



フリック

画面に軽く触れて、上下左右に指を軽くはじきます。



ピンチ

2本の指で画面に触れ、指を開いたり、閉じたりします。

## おもなマーク



未読メールあり



送信失敗メールあり



着信音量サイレント設定中



パイフレータ設定中



Bluetooth® 通信待機中



Bluetooth® 通信中



簡易留守録設定中



簡易留守録  
用件録音あり



電波Off  
モード設定中



メモ리카ード  
取り付け中



アラーム  
設定中



カレンダー  
など設定中

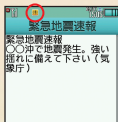
## モバイルウィジェット

サービスやアプリケーションに素早くアクセス

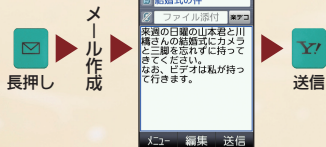
## 緊急速報メール

緊急地震速報、災害・避難情報をお知らせ


緊急速報メールを受信すると緊急速報メールの着信画面が表示され、緊急地震速報/災害・避難情報個別の警告音およびパイフレータでお知らせします。  
(画面上部には「!!」表示)



メール



Yahoo!ケータイ



電話(電話帳利用)

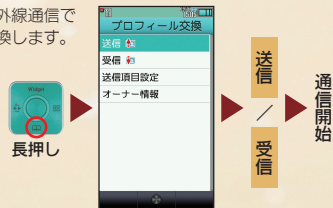


テレビ



プロフィール交換

赤外線通信で交換します。



動画撮影



※メモリカードを取り付けていないときは、約4秒後自動的に撮影が終了します。

カメラ



📶 おまかせオートカメラで撮影



被写体を画面に表示



(2回)

📶 カメラを選んで撮影



カメラの種類選択



魚眼カメラ



ミニチュアライズカメラ

楽ともリンク



📶 楽ともリンクに登録



番号タブ選択

「直接入力する」

「名前／姓：」▶️名前入力

「電話番号：」▶️電話番号入力

マーク選択



(2回)

📶 楽ともリンクで発信



番号タブ選択



## その他の機能／サービス



### カレンダー

「ツール」▶「PIM・生活」  
▶「カレンダー」



### アラーム

「ツール」▶「PIM・生活」  
▶「アラーム」



### 電卓

「ツール」▶「PIM・生活」  
▶「電卓」



### 歩数計

「ツール」▶「時計・計測」  
▶「歩数計」



### S! GPSナビ

「ツール」▶「時計・計測」  
▶「S!GPSナビ」



### おサイフケータイ®

「ツール」▶「PIM・生活」  
▶「おサイフケータイ」

## その他の情報メディア

### ☞すぐいまガイド(携帯サイト)



すぐいまガイドへGO!

▶「カメラ」▶▶▶「バーコードリーダー」▶▶▶QRコードを画面に表示▶▶(URL表示)▶▶



▶パケット通信料が必要

### ☞取扱説明書(PDFファイル)



<http://www.softbank.jp/mb/r/support/109sh/>  
(パソコン専用)

## お問い合わせ先一覧

お困りのときや、ご不明な点などございましたら、お気軽に下記お問い合わせ窓口までご連絡ください。

### ソフトバンクカスタマーサポート

#### 総合案内

ソフトバンク携帯電話から157(無料)  
一般電話から☎0800-919-0157(無料)

#### 紛失・故障受付

ソフトバンク携帯電話から113(無料)  
一般電話から☎0800-919-0113(無料)

### ソフトバンクモバイル国際コールセンター

海外からのお問い合わせおよび盗難・紛失のご連絡  
+81-3-5351-3491(有料、ソフトバンク携帯電話からは無料)



ソフトバンクは、  
はじめています。  
続けていきます。  
環境への取り組み。

<http://www.softbankmobile.co.jp>

2012年9月 第1版発行

ソフトバンクモバイル株式会社

ご不明な点はお求めになられた

ソフトバンク携帯電話取扱店にご相談ください。

機種名:SoftBank 109SH

製造元:シャープ株式会社



モバイル・リサイクルネットワーク  
03-6369-0000

TINSJA962AFZZ  
12J 80.1 TR AI18①