



ソフトバンクは、
はじめています。
続けていきます。
環境への取り組み。

<http://www.softbankmobile.co.jp>

2012年9月 第1版発行

ソフトバンクモバイル株式会社

ご不明な点はお求めになられた

ソフトバンク携帯電話取扱店にご相談ください。

機種名:SoftBank 201HW

製造元:Huawei Technologies Co., Ltd.



SoftBank

SoftBank 201HW

クイックスタート



各部の名称／キー操作

3.5mmイヤホン端子

受話口

電源キー

ディスプレイを点灯/消灯(ロック)
[長押し]電源ON/OFF

音量大/小キー

フラッシュライト

カメラ

スピーカー



外部接続端子

初期設定

はじめて電源を入れたときは初期設定を行います。画面の指示に従って、各項目を設定してください。



タッチパネル操作

本機のディスプレイは、指で直接触れて操作するタッチパネルとなっています。タッチパネルは、触れかたによってさまざまな操作ができます。



文字入力

文字を入力するときはソフトウェアキーボードを使用します。



ホームキー

ホーム画面表示
[長押し]
最近使用したアプリ
ケーションを表示

メニューキー

メニュー画面表示

送話口(底面)

戻るキー

前の画面に戻る

※本書内の画面やアイコンはイメージ画像であり、予告なく変更することがあります。

ホーム画面

本機の操作はホーム画面から開始します。
左右にフリックして、シートを切り替えることができます。



シート

アイコンをタップして、アプリケーション／ウィジェットを起動します。アプリケーションのショートカットやウィジェット、フォルダを自由に配置してお好みのシートにカスタマイズできます。

ステータスバー

新着メールなどの通知アイコンや、本機の状態をお知らせするステータスアイコンが表示されます。下向きにドラッグすると、通知パネルを開くことができます。



ランチャーボタン

アプリケーションの一覧が表示されます。アイコンをタップして、アプリケーションを起動します。

Wi-Fi設定


自宅などのWi-Fi環境（無線LANアクセスポイント）を利用してインターネットに接続できます。



ホーム画面で [システム設定]



[Wi-Fi]→Wi-Fiを
[ON]にする



目的のネットワークを
タップ



パスワードを入力→[接続]

電話



ホーム画面で (電話)




通話履歴から電話を
かけるときに使用します。

電話番号入力

発信

連絡先から電話をかけ
るときに使用します。

電話がかかってくると、着信画面
が表示されます。



電話を右にドラッグ

メール



SMS/S!メール

SMSは携帯電話の電話番号を宛先として、メッセージを送受信できます。S!メールは、ソフトバンク携帯電話(S!メール対応機)や他社携帯電話、パソコンなどとメールの送受信ができます。

メールを作成/送信する



ホーム画面で
「メール」→
「メール」



宛先を入力
(「電話帳」/「送受信履歴」)



件名、本文を入力



[送信]→[送信]

新着メールを確認する

メールを受信すると、着信音が鳴り、お知らせ画面が表示されます。



[今すぐ読む]



SMS/S!メール以外にも、次のメールが
利用できます。



Gmail

GoogleのWebメールサービスです。



インターネットメール

パソコンなどで使用されているインター
ネットメール(POP3/IMAP4)に
対応しています。

取扱説明書

使い方ガイド(アプリ)

このケータイの使いかたを調べたり、FAQサイトへアクセスすることができます。

ホーム画面で  →  (使い方ガイド)





本機の基本操作を動画やゲーム、体験型チュートリアルで簡単に覚えることができます。

取扱説明書では「今すぐ試す」をタップして説明している機能を起動できます。

オンラインマニュアル

このケータイまたはパソコンでも確認できます。

ケータイから

ホーム画面で  (ブラウザ) →  →
[ブックマーク一覧]→[オンラインマニュアル]

パソコンから

<http://www.softbank.jp/mb/r/support/201hw/>
PDF版もダウンロードできます。

お問い合わせ先一覽

お困りのときや、ご不明な点などございましたら、お気軽に下記お問い合わせ窓口までご連絡ください。

ソフトバンクカスタマーサポート

総合案内

ソフトバンク携帯電話から 157(無料)

一般電話から  0800-919-0157(無料)

紛失・故障受付

ソフトバンク携帯電話から 113(無料)

一般電話から  0800-919-0113(無料)

スマートフォン テクニカルサポートセンター

スマートフォンの操作案内はこちら

ソフトバンク携帯電話から 151(無料)

一般電話から  0800-1700-151(無料)

ソフトバンクモバイル国際コールセンター

海外からのお問い合わせおよび盗難・紛失のご連絡

+81-3-5351-3491

(有料、ソフトバンク携帯電話からは無料)