

BSMLU04シリーズ

取扱説明書

ご使用に際しての注意事項

本製品を安全にお使いいただくため、下記注意事項を必ずお守りください。

- ・本製品を次の場所に設置しないでください。感電・火災の原因になったり、製品に悪影響を与える場合があります。
強い磁界・静電気・震動が発生するところ、平らでないところ、直射日光があたる場所、火気の周辺または熱気のあるところ、漏電・漏水の危険があるところ、油煙、湯気、湿気やホコリの多いところ
- ・本製品を落としたり、強い衝撃を与えたりしないでください。
- ・本製品の分解や改造や修理を自分でしないでください。
- ・本製品を廃棄するときは地方自治体の条例に従ってください。
- ・異常を感じた場合は、即座に使用を中止し、弊社テクニカルサポートセンターまたはお買い上げの販売店にご相談ください。

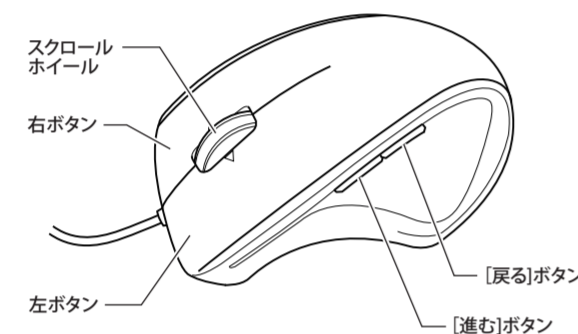
マウスご使用時の注意

- ・本製品は、不可視レーザーを使用しているため、目に障害をきたすことのないclass1該当品ですが、レーザー発光部分を直視することは避けてください。
- ・センサー部分を汚したり、傷つけたりしないでください。

お使いになる前に

お使いになる前に、梱包内容、製品各部の名称や対応OS、製品仕様をパッケージでご確認ください。もし不足しているものがあれば、お買い求めの販売店にご連絡ください。

各部の名称



ドライバーのインストール

本製品はパソコンのUSBポートに接続して使用します。OSを起動すると、自動的にドライバーがインストールされ、すぐにご利用いただけます。

横スクロールボタン割り当ての設定

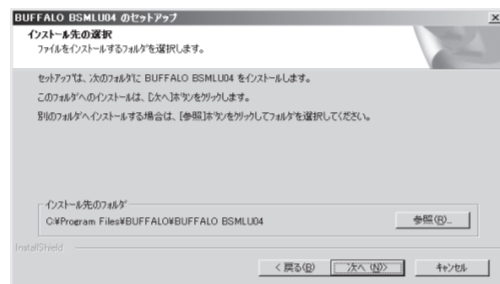
付属のドライバーCDからソフトウェアをインストールすると、横スクロールおよびボタン割り当てで使用できるようになります。以下の手順でインストールしてください。

- ・Windows Vistaをお使いの場合は、インストール中に「認識できないプログラムがこのコンピュータへのアクセスを要求しています」や「続行するにはあなたの許可が必要です」というメッセージが表示されることがあります。その場合は、「許可」または「続行」をクリックして、インストールを続行してください。
- ・ドライバーをインストールする前に、本製品をパソコンに取り付けてください。また、ドライバーをインストールする際、本製品以外のマウスをパソコンに接続しないでください。
- ・このマウス用ドライバーをアップデートする際は、既に入っているこのマウス用ソフトウェアを、必ずアンインストールした後に行ってください。

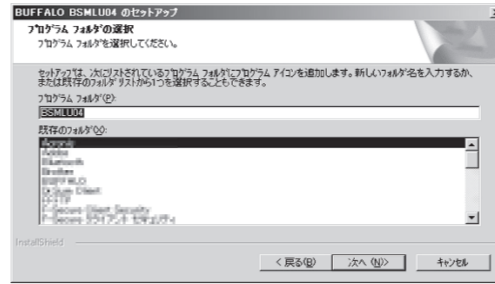
- (1) パソコンにドライバーCDを入れます。
※ Windows Vistaをお使いの場合、CDをセットした際に「自動再生」画面が表示されることがあります。その場合は、「フォルダーを開いてファイルを表示」をクリックし、手順(3)へ進んでください。
- (2) マイコンピュータ内のCD-ROMドライブをダブルクリックします。
- (3) 開いたフォルダー内の[Setup.exe]をダブルクリックします。
- (4) Install Shield が起動し、以下の画面になります。[次へ (N)]をクリックします。



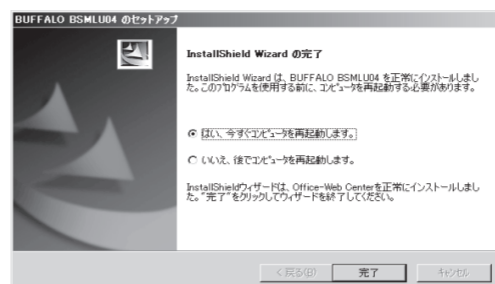
- (5) インストール先の選択をして[次へ (N)]をクリックします。



- (6) プログラムフォルダ先の選択をして[次へ (N)]をクリックするとインストールを開始します。



- (7) 下記の画面になったら[完了]をクリックします。コンピューターが再起動したらトレイに本製品のマウスユーティリティーが常駐します。



- (8) マウスドライバーを起動すると、各種設定を行ってください。プログラムの起動は、以下の a) b) どちらかの方法で行えます。
 - a) [スタート]-[(すべての)プログラム]-[Buffalo]-[BSMLU04]-[BSMLU04]の順にクリックします。
 - b) タスクトレイのマウスドライバーアイコンを左クリックして、「マウス設定」を選択します。



[マウスのプロパティ]画面の[BSMLU04 機能]の項目で、[スクロール速度]や[割り当て機能]の設定ができます。
※ 割り当て可能なボタン(FキーやCtrlジョイントカットなど)は、ご使用されるアプリケーションによって動作が異なる場合がありますので、動作に関してはアプリケーションのマニュアルもしくはヘルプを参照ください。

＜おこたわり＞
アプリケーションによっては、OS標準のマウス設定(コントロールパネル)が優先され、本製品のドライバーで行った設定が有効にならないことがあります。ご注意ください。



アンインストール

アンインストールは以下の a) b) どちらかの方法で行えます。

- a) [スタート]-[(すべての)プログラム]-[Buffalo]-[BSMLU04]-[Uninstall]の順にクリックします。
画面の指示に従って、アンインストールを行います。
- b) コントロールパネルの[プログラムの追加と削除] (Windows Vistaでは、[プログラムのアンインストール(プログラムと機能)])で行えます。
画面の指示に従って、アンインストールを行います。

お問い合わせ

お問い合わせについては、以下の順にてご確認くださいませようお願いいたします。

マニュアル(印刷物、添付 CD 等)をご確認ください。

弊社ホームページにて**最新 FAQ 情報、最新ドライバダウンロード**をご確認ください。

ホームページ
<http://buffalo-kokuyo.jp/support/>

上記で改善しない場合は、テクニカルサポートセンターへお問い合わせください。

Web でのお問い合わせ先
<http://buffalo-kokuyo.jp/support/toiawase/>

FAX でのお問い合わせ先
050 - 5805 - 9384

電話でのお問い合わせ先
※電話番号はお掛け間違いのないようご注意ください。

050 - 3163 - 3177 月～土(日・祭日、年末年始除く)
9:30～12:00 / 13:00～18:00

※050から始まる IP 電話を利用しています。

修理品の発送先(A)

<送付先>
〒470-1121 愛知県豊明市西川町島原1-1
バッファローココヨコサブライ 修理センター宛

保証契約約款

この約款は、お客様が購入された製品について、修理に関する保証の条件等を規定するものです。お客様がこの約款に同意された事実を前提とし、保証期間が定められております。保証期間は、ご購入の製品を使用することなく販売店または弊社にご返却下さい。なお、この約款により、お客様の法律上の権利が制限されるものではありません。

第1条(定義)

- 1 この約款において、「保証書」とは、保証期間に製品が故障した場合に弊社が修理を行うことを約束した重要な証明書をいいます。
- 2 この約款において、「故障」とは、お客様が正しい使用方法に基づいて製品を使用した場合であっても、製品が正常に機能しない状態をいいます。
- 3 この約款において、「無償修理」とは、製品が故障した場合、弊社が無償で行う当該故障箇所の修理をいいます。
- 4 この約款において、「無償保証」とは、この約款に規定された条件により、弊社がお客様に対し無償修理をお約束することです。
- 5 この約款において、「有償修理」とは、製品が故障した場合でも、無償保証が適用されないとき、お客様から費用を預金して弊社が行う当該故障箇所の修理をいいます。
- 6 この約款において、「部品」とは、弊社の販売に際して梱包されたもののうち、本体部分でない、付属品および消耗品などは含まれません。

第2条(無償保証)

- 1 製品が故障した場合、お客様は、保証書に記載された保証期間内に弊社に対し修理を依頼することにより、無償保証の適用を受けることができます。但し、次の各号に掲げる場合は、保証期間内であっても無償保証の適用を受けることができません。
- 2 修理をご依頼される際に、保証書をご提示頂けない場合。
- 3 ご提示頂いた保証書が、製品名および製品シリアルNo等の重要事項が未記入または修正されていること等により、偽造された疑いのある場合、または製品に表示されたシリアルNo等の重要事項が消去、削除、もしくは改ざんされている場合。
- 4 販売店が保証書にご記入の記録がされていない場合、またはお客様のご購入日を確認できる書類(レシートなど)が添付されていない場合。
- 5 お客様が製品をお買い上げ頂いた後、お客様による運送または移動に際し、落下または衝撃等に起因して故障または破損した場合。
- 6 お客様が使用する上での誤り、不当な改造もしくは修理、または、弊社が指定するもの以外の機器との接続により故障または破損した場合。
- 7 火災、地震、雷害、風水害、その他天災地災、または、異常電圧などの外部的原因により、故障または破損した場合。
- 8 消耗部品が自然劣化または自然劣化し、消耗部品を取り換える場合。
- 9 前各号に掲げる場合は、故障の原因が、お客様の使用方法にあると認められる場合。

第3条(修理)

この約款の規定による修理は、次の各号に規定する条件の下で実施します。

- 1 修理の際には製品を弊社テクニカルサポートセンターにご送付ください。テクニカルサポートセンターについては保証書の付録「アフターサービス」をご覧ください。また、保証書に記載されている電話番号は保証書の付録「お問い合わせ先」に記載されています。また、ご送付時には宅配便など送料がかかる方法でご送付ください。郵送は送料の取扱いとなります。
- 2 修理は、製品の分解または部品の交換もしくは修理により行います。但し、万一、修理が困難な場合または修理費用が製品価格を上回る場合には、保証対象の製品と同等またはそれ以上の性能を有する他の製品と交換する事により対応させていただきます。但し、修理の内容により、ディスクもしくは製品を交換する場合はディスクもしくはメディアのフォーマットする場合がございます。また、修理の際、弊社は記憶されたデータについてバックアップを作成いたしません。また、弊社は当該データの復旧、消去などにつき、一切の責任を負いません。
- 3 無償修理により、交換された部品または旧製品等は、弊社にて適宜廃棄処分させていただきます。また、修理を依頼された旧製品または旧製品等についても、弊社にて適宜廃棄処分させていただきます。修理を依頼された旧製品または旧製品等については、旧製品等を返却いたしません。但し、部品の性質上で意図的に返さない場合もございます。

第4条(免責事項)

- 1 お客様がご購入された製品について、弊社に故意または重大な過失があった場合を除き、修理不能または不具合発生による損害賠償責任は、当該製品の購入代金を限度とします。
- 2 お客様がご購入された製品について、修理が困難な場合は、この約款の規定にかかわらず、無償に当該製品を修理または別の新品に交換または旧製品と交換しますが、当該修理に発生する損害賠償の責任は負いません。
- 3 弊社はお客様の、お客様がご購入された製品の修理に関するお問い合わせはハードディスク等のデータ記録装置について、記憶されたデータの消失または破損について保証するものではありません。

第5条(有効範囲)

この約款は、日本国内においてのみ有効です。また海外でのご使用につきましては、弊社はいかなる保証もいたしません。

・製品の仕様、デザイン、および本書の内容については、改良のため予告なしに変更される場合があります。現に購入された製品とは一部異なることがあります。
・BUFFALO™は、株式会社メルコホールディングスの商標です。本書に記載されている他社製品名は、一般に各社の商標または登録商標です。本書では、™、®などのマークは記載していません。