

BSMOW05 シリーズ
BSMOW06 シリーズ
取扱説明書

安全にお使いいただくために必ずお守りください

絶対に行ってはいけないことを記載しています。この表示の注意事項を守らないと、使用者が死亡または、重度を負う危険が差し迫って生じる可能性が想定される内容を示しています。

危険

- 電池を取り扱うときは、次のことをお守りください。
・分解、改造、修理しない。
・電極の(+)と(-)を針金等の金属で接続しない。
・火の中に投入したり、100℃以上の高温の場所や水の中に放置しない。
・釘を刺したり、かなづちで叩いたり、踏みつけたりしない。
・電池は乳幼児の手の届くところに置かないでください。
電池を誤って飲み込むと、窒息や中毒を起こす危険があります。特に小さなお子様のいるご家庭では、手の届かないところに保管、使用するなど、ご注意ください。万一、飲み込んだ場合は、直ちに医師の治療を受けてください。

絶対に行ってはいけないことを記載しています。この表示の指示を守らないと、使用者が死亡または、重度を負う可能性が想定される内容を示しています。

警告

- 電池を取り扱うときは、次のことをお守りください。
・電極の(+)と(-)を間違えて挿入しない。
・消耗した電池を入れたままにしない。
・長期間使用しないときは、電池を取り出し、常温の乾燥した場所に保管する。
・電池内部の液が漏れたときは、液に触れない。
やけどの恐れがあります。もし、液が皮膚や衣服についたときは、すぐにきれいな水で洗い流してください。液が目に入ったときは、失明のおそれがありますので、すぐにきれいな水で洗い、医師の治療を受けてください。

この表示の注意事項を守らないと、使用者がケガをしたり、物的損害の発生が想定される内容を示しています。

注意

- 本製品を次の場所に設置しないでください。
・強い磁界、静電気、振動が発生するところ。
・本製品を落としたり、強い衝撃を与えないでください。
・本製品の分解や改造や修理を自分でしないでください。
・本製品を廃棄するときは地方自治体の条例に従ってください。
・異常を感じた場合は、即座に使用を中止し、弊社テクニカルサポートセンターまたはお買い上げの販売店にご相談ください。

マウスご使用時の注意

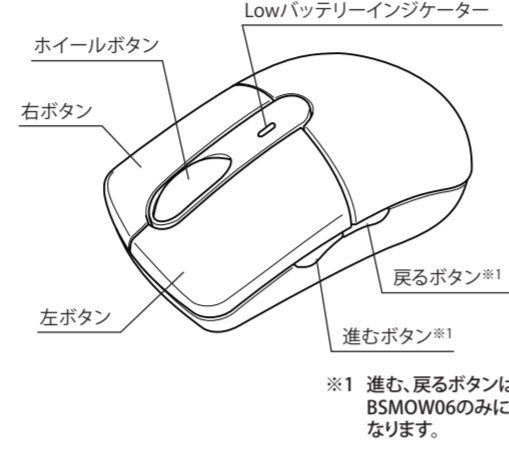
- センサー部分を汚したり、傷つけたりしないでください。
・ボタンが常に押されている状態や、マウス本体が常に動かされているような状態が長く続くと、電池の消耗が早くなりますので注意してください。
・カバンや袋などに入れて持ち歩くと、電源をOFFにしてください。

光学式マウスご使用時の注意

光学式読み取りセンサーの性質上、光沢のある面や透明な面、色柄の激しい場所では認識率が低下したり読み取れない場合がありますので、ご使用にならないでください。やむを得ずご使用になる場合は、マウスパッドなどをマウスの下に敷いてください。

付属品がすべて揃っていることを確認します

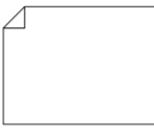
- マウス(本体) 1台
●レーザー 1台
●アルカリ単4乾電池 2本
●取扱説明書(本巻) 1枚



- レーザー 1台
●アルカリ単4乾電池 2本



- 取扱説明書(本巻) 1枚



マウスに電池を入れます

- 1. マウス本体底面の電池カバーを外します。
●電池カバーを外す際は、爪などが傷つかなうようにご注意ください。



- 2. 電池ボックスは2段構造になっています。1個目の電池を、白の表示シートの上に乗せて、板状になっている端子に、一極が接触するように、奥のほうに入れます。
※+と-を絶対に間違えないでください。



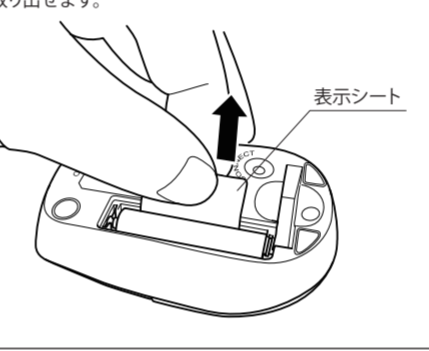
- 3. 2個目の電池も、白の表示シートの上に乗せて、スプリング状になっている端子に、一極が接触するように(1個目の電池とは逆向き)、奥のほうに入れます。
※+と-を絶対に間違えないでください。



- 4. 電池カバーを取り付けます。

電池を取り出す場合

電池を取り出す際には、白の表示シートを持って引っぱれば、電池が取り出せます。



ご使用方法

ドライバーのインストールについて

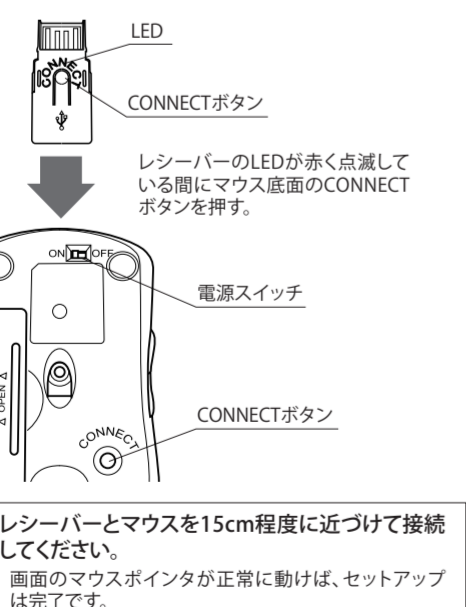
本製品はパソコンのUSBポートにレーザーを接続することで、自動的にドライバーがインストールされ使用が可能になります。

出来るだけ周りが空いているUSBポートに接続してください。周りが狭いUSBポートでは、電波到達距離が短くなる場合があります。

マウスとレーザーのペアリング(接続)方法について

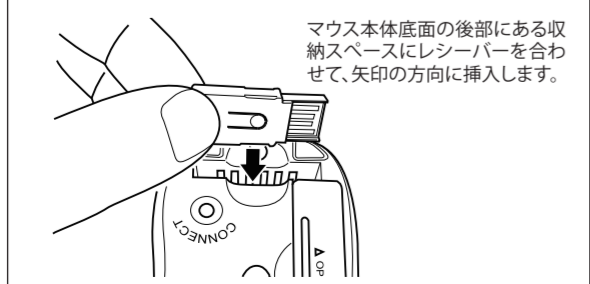
マウスを操作するには、最初にコネク特作業が必要です。以下の手順で行ってください。
また、レーザーをパソコンに接続する際に、CONNECTボタンに触れないようにご注意ください。

- 1. マウス本体の電源スイッチをONにします。
2. パソコンのUSBポートに接続した状態でレーザーのCONNECTボタンを押してください。
3. レーザーのLEDが約15秒間赤く点滅します。その間にマウス底面のCONNECTボタンを押してください。レーザーのLEDが消灯したら接続完了です。



マウス本体にレーザーを収納できます

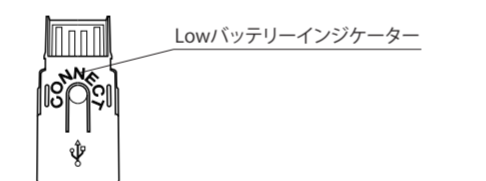
本製品を持ち運ぶときに便利のように、マウス本体にレーザーを収納することができます。



電池残量表示について

マウス本体のLowバッテリーインジケータが点灯または、レーザーのLowバッテリーインジケータが約1秒間隔でゆっくり点滅するときは、電池残量が不足しています。

上記のようにLowバッテリーインジケータが点灯または、点滅したら電池を交換してください。ご使用を続けることとペアリングがはずれマウスが動かなくなります。



スリープモードについて

本製品は約8分でスリープモードになります。復帰させるにはマウスのボタンをクリックしてください。

動かない場合は?

- ・[マウスとレーザーのペアリング(接続)方法について]を再度行なってください。
・電池が切れていないか確認してください。

電波到達距離について

- ・非磁性体(木の机など) 約1.0m
・磁性体(鉄製の机など) 約0.2m
※ 弊社テスト値につき、保証値ではありません。

保証契約約款

この約款は、お客様が購入された弊社製品について、修理に関する保証の条件等を規定するものです。
1. この約款において、「保証書」とは、保証期間中に製品が故障した場合に弊社が修理を行うことを約束した重要な証明書になります。
2. この約款において、「故障」とは、お客様が正しい使用方法に基づいて製品を動作させた場合であっても、製品が正常に動作しない状態をいいます。
3. この約款において、「無償修理」とは、製品が故障した場合、弊社が無償で行う修理をいいます。
4. この約款において、「無償保証」とは、この約款に規定された条件により、弊社がお客様に対し無償修理を約束することになります。
5. この約款において、「有償修理」とは、製品が故障した場合であっても、無償保証が適用されないとき、お客様から費用を頂戴して弊社が行う当該故障箇所の修理をいいます。
6. この約款において、「製品」とは、弊社が販売し、修理の対象となるものうち、本体部分のみ、付属品および消耗品などは含まれません。
7. 本製品が故障した場合、お客様は、保証書に記載された保証期間中に弊社に対し修理を依頼することにより、無償保証の適用を受けることができます。但し、次の各号に掲げる場合は、保証期間内であっても無償保証の適用を受けることができません。
8. 修理をご依頼される際に、保証書をご提示頂けない場合。
9. お客様が保証書に記載された製品シリアル番号の重要事項が未記入または修正されていること等により、偽造された疑いのある場合、または製品に表示されたシリアル番号の重要事項が消去、削除、もしくは改ざんされている場合。
10. お客様が保証書に記載された製品シリアル番号の重要事項が未記入または修正されている書類(シートなど)が添付されていない場合。
11. お客様による修理または移動に際し、落下または衝撃等に起因して故障または破損した場合。
12. お客様における使用上の誤り、不当な改造もしくは修理、または、弊社が指定するもの以外の機器との接続により故障または破損した場合。
13. 洪水、地震、雷害、風水害、その他天災地災、または、異常電圧などの外部要因により、故障または破損した場合。
14. 消耗部品が自然劣化または自然劣化し、消耗部品を取り換える場合。
15. 各号に掲げる場合のほか、故障の原因が、お客様の使用方法にあると認められる場合。
16. 修理
この約款に規定する修理は、次の各号に規定する条件の下で実施します。
1. 修理のご依頼には製品を弊社テクニカルサポートセンターに送付する必要があります。テクニカルサポートセンターについては保証書の添付された取扱説明書または保証書の購入代金を参照してください。送料はお客様負担とさせていただきます。また、この送付時には製品に修理費用がかかる場合には送料を別途お振込みいただきます。
2. 修理は、製品の分解または部品交換もしくは修理により行われます。但し、万が一、修理が困難な場合または修理費用が製品価格を上回る場合には、保証対象品またはそれ以上の性能を有する他の製品と交換する事により対応させていただきます。
3. ハードディスク等のデータ記憶装置またはデータの修理に際しましては、修理の内容により、ディスクもしくは製品を交換する場合はディスクもしくはメディアをフォーマットする場合などがございますが、修理の際、弊社は記憶されたデータについてバックアップを作成いたしません。また、弊社は当該データの記録、消去などについて、一切の責任を負いません。
4. 無償修理により交換された部品または消耗品等は、弊社にて適宜廃棄処分させていただきます。
5. 有償修理により交換された部品または消耗品等についても、弊社にて適宜廃棄処分させていただきます。修理費をご負担されたお客様からご同意をいただければ、旧部品等を返品いたします。但し、部品の性質上ご意向に沿えない場合もございます。
6. 本製品が保証期間中に修理された場合、修理費用はお客様負担となります。
7. 本製品が保証期間中に修理された場合、修理費用はお客様負担となります。
8. 本製品が保証期間中に修理された場合、修理費用はお客様負担となります。
9. 本製品が保証期間中に修理された場合、修理費用はお客様負担となります。
10. 本製品が保証期間中に修理された場合、修理費用はお客様負担となります。
11. 本製品が保証期間中に修理された場合、修理費用はお客様負担となります。
12. 本製品が保証期間中に修理された場合、修理費用はお客様負担となります。
13. 本製品が保証期間中に修理された場合、修理費用はお客様負担となります。
14. 本製品が保証期間中に修理された場合、修理費用はお客様負担となります。
15. 本製品が保証期間中に修理された場合、修理費用はお客様負担となります。
16. 本製品が保証期間中に修理された場合、修理費用はお客様負担となります。
17. 本製品が保証期間中に修理された場合、修理費用はお客様負担となります。
18. 本製品が保証期間中に修理された場合、修理費用はお客様負担となります。
19. 本製品が保証期間中に修理された場合、修理費用はお客様負担となります。
20. 本製品が保証期間中に修理された場合、修理費用はお客様負担となります。
21. 本製品が保証期間中に修理された場合、修理費用はお客様負担となります。
22. 本製品が保証期間中に修理された場合、修理費用はお客様負担となります。
23. 本製品が保証期間中に修理された場合、修理費用はお客様負担となります。
24. 本製品が保証期間中に修理された場合、修理費用はお客様負担となります。
25. 本製品が保証期間中に修理された場合、修理費用はお客様負担となります。
26. 本製品が保証期間中に修理された場合、修理費用はお客様負担となります。
27. 本製品が保証期間中に修理された場合、修理費用はお客様負担となります。
28. 本製品が保証期間中に修理された場合、修理費用はお客様負担となります。
29. 本製品が保証期間中に修理された場合、修理費用はお客様負担となります。
30. 本製品が保証期間中に修理された場合、修理費用はお客様負担となります。
31. 本製品が保証期間中に修理された場合、修理費用はお客様負担となります。
32. 本製品が保証期間中に修理された場合、修理費用はお客様負担となります。
33. 本製品が保証期間中に修理された場合、修理費用はお客様負担となります。
34. 本製品が保証期間中に修理された場合、修理費用はお客様負担となります。
35. 本製品が保証期間中に修理された場合、修理費用はお客様負担となります。
36. 本製品が保証期間中に修理された場合、修理費用はお客様負担となります。
37. 本製品が保証期間中に修理された場合、修理費用はお客様負担となります。
38. 本製品が保証期間中に修理された場合、修理費用はお客様負担となります。
39. 本製品が保証期間中に修理された場合、修理費用はお客様負担となります。
40. 本製品が保証期間中に修理された場合、修理費用はお客様負担となります。
41. 本製品が保証期間中に修理された場合、修理費用はお客様負担となります。
42. 本製品が保証期間中に修理された場合、修理費用はお客様負担となります。
43. 本製品が保証期間中に修理された場合、修理費用はお客様負担となります。
44. 本製品が保証期間中に修理された場合、修理費用はお客様負担となります。
45. 本製品が保証期間中に修理された場合、修理費用はお客様負担となります。
46. 本製品が保証期間中に修理された場合、修理費用はお客様負担となります。
47. 本製品が保証期間中に修理された場合、修理費用はお客様負担となります。
48. 本製品が保証期間中に修理された場合、修理費用はお客様負担となります。
49. 本製品が保証期間中に修理された場合、修理費用はお客様負担となります。
50. 本製品が保証期間中に修理された場合、修理費用はお客様負担となります。
51. 本製品が保証期間中に修理された場合、修理費用はお客様負担となります。
52. 本製品が保証期間中に修理された場合、修理費用はお客様負担となります。
53. 本製品が保証期間中に修理された場合、修理費用はお客様負担となります。
54. 本製品が保証期間中に修理された場合、修理費用はお客様負担となります。
55. 本製品が保証期間中に修理された場合、修理費用はお客様負担となります。
56. 本製品が保証期間中に修理された場合、修理費用はお客様負担となります。
57. 本製品が保証期間中に修理された場合、修理費用はお客様負担となります。
58. 本製品が保証期間中に修理された場合、修理費用はお客様負担となります。
59. 本製品が保証期間中に修理された場合、修理費用はお客様負担となります。
60. 本製品が保証期間中に修理された場合、修理費用はお客様負担となります。
61. 本製品が保証期間中に修理された場合、修理費用はお客様負担となります。
62. 本製品が保証期間中に修理された場合、修理費用はお客様負担となります。
63. 本製品が保証期間中に修理された場合、修理費用はお客様負担となります。
64. 本製品が保証期間中に修理された場合、修理費用はお客様負担となります。
65. 本製品が保証期間中に修理された場合、修理費用はお客様負担となります。
66. 本製品が保証期間中に修理された場合、修理費用はお客様負担となります。
67. 本製品が保証期間中に修理された場合、修理費用はお客様負担となります。
68. 本製品が保証期間中に修理された場合、修理費用はお客様負担となります。
69. 本製品が保証期間中に修理された場合、修理費用はお客様負担となります。
70. 本製品が保証期間中に修理された場合、修理費用はお客様負担となります。
71. 本製品が保証期間中に修理された場合、修理費用はお客様負担となります。
72. 本製品が保証期間中に修理された場合、修理費用はお客様負担となります。
73. 本製品が保証期間中に修理された場合、修理費用はお客様負担となります。
74. 本製品が保証期間中に修理された場合、修理費用はお客様負担となります。
75. 本製品が保証期間中に修理された場合、修理費用はお客様負担となります。
76. 本製品が保証期間中に修理された場合、修理費用はお客様負担となります。
77. 本製品が保証期間中に修理された場合、修理費用はお客様負担となります。
78. 本製品が保証期間中に修理された場合、修理費用はお客様負担となります。
79. 本製品が保証期間中に修理された場合、修理費用はお客様負担となります。
80. 本製品が保証期間中に修理された場合、修理費用はお客様負担となります。
81. 本製品が保証期間中に修理された場合、修理費用はお客様負担となります。
82. 本製品が保証期間中に修理された場合、修理費用はお客様負担となります。
83. 本製品が保証期間中に修理された場合、修理費用はお客様負担となります。
84. 本製品が保証期間中に修理された場合、修理費用はお客様負担となります。
85. 本製品が保証期間中に修理された場合、修理費用はお客様負担となります。
86. 本製品が保証期間中に修理された場合、修理費用はお客様負担となります。
87. 本製品が保証期間中に修理された場合、修理費用はお客様負担となります。
88. 本製品が保証期間中に修理された場合、修理費用はお客様負担となります。
89. 本製品が保証期間中に修理された場合、修理費用はお客様負担となります。
90. 本製品が保証期間中に修理された場合、修理費用はお客様負担となります。
91. 本製品が保証期間中に修理された場合、修理費用はお客様負担となります。
92. 本製品が保証期間中に修理された場合、修理費用はお客様負担となります。
93. 本製品が保証期間中に修理された場合、修理費用はお客様負担となります。
94. 本製品が保証期間中に修理された場合、修理費用はお客様負担となります。
95. 本製品が保証期間中に修理された場合、修理費用はお客様負担となります。
96. 本製品が保証期間中に修理された場合、修理費用はお客様負担となります。
97. 本製品が保証期間中に修理された場合、修理費用はお客様負担となります。
98. 本製品が保証期間中に修理された場合、修理費用はお客様負担となります。
99. 本製品が保証期間中に修理された場合、修理費用はお客様負担となります。
100. 本製品が保証期間中に修理された場合、修理費用はお客様負担となります。

お問い合わせ
お問い合わせについては、以下の順にご確認いただけますようお願いいたします。
マニュアル(印刷物、添付CD等)をご確認ください。
弊社ホームページにて最新FAQ情報、最新ドライバダウンロードをご確認ください。
ホームページ
http://buffalo-kokuyo.jp/support/
上記で改善しない場合は、テクニカルサポートセンターへお問い合わせください。
Webでのお問い合わせ先
http://buffalo-kokuyo.jp/support/toiawase/
FAXでのお問い合わせ先
050-5805-9384
電話でのお問い合わせ先
※電話番号はお掛け間違いのないようにご注意ください。
050-3163-3177 月〜土(日、祭日、年末年始除く)
9:30〜12:00/13:00〜18:00
※050から始まるIP電話を利用しています。

修理品の発送先(A)
＜送付先＞
〒470-1121 愛知県豊田市西川町島原1-1
バッファローココヨサプライ 修理センター宛
※製品の仕様、デザイン、および本書の内容については、改良のため予告なしに変更される場合があります。現行に購入された製品とは一部異なる場合があります。
※BUFFALOは、株式会社メルコホールディングスの商標です。本書に記載されている他社社名は、一般に各社の商標または登録商標です。本書では、TM、®、©などのマークは記載していません。
株式会社 バッファローココヨサプライ 第2版発行 2010/11/26
BSMOW05/06シリーズ 取扱説明書 KM00-0139-02