

BSOTS05 シリーズ 取扱説明書

安全にお使いいただくために必ずお守りください



絶対に行ってはいけないことを記載しています。この表示の注意事項を守らないと、使用者が死亡または、重症を負う危険が差し迫って生じる可能性が想定される内容を示しています。

危険

- 電池を取り扱うときは、次のことをお守りください。
 - 分解、改造、修理しない。
 - 電極の(+)と(-)を針金等の金属で接続しない。また、金属性のネックレスやヘアピン、カギ等と一緒に持ち運んだり、保管したりしない(接触し、ショートする危険があります)。
 - 火の中に投入したり、100℃以上の高温の場所や水の中に放置しない。
 - 釘を刺したり、かなづちで叩いたり、踏みつけたりしない。
 - 以上のことを守らないと、液もれ・発熱、発火、破裂し、やけどやけがをする恐れがあります。
- 電池は乳幼児の手の届くところに置かないでください。電池を誤って飲み込むと、窒息や中毒を起こす危険があります。特に小さなお子様のいるご家庭では、手の届かないところで保管・使用するなど、ご注意ください。万一、飲み込んだ場合は、直ちに医師の治療を受けてください。



絶対に行ってはいけないことを記載しています。この表示の指示を守らないと、使用者が死亡または重症を負う可能性が想定される内容を示しています。

警告

- 電池を取り扱うときは、次のことをお守りください。
 - 電極の(+)と(-)を間違えて挿入しない。
 - 消耗しきった電池を入れたままにしない。使用済みの電池は、地方自治体の条例に従って正しく処分する。
 - 長期間使用しないときは、電池を取り外し、常温の乾燥した場所に保管する。
- 以上のことを守らないと、液もれ・発熱、発火、破裂し、やけどやけがをする恐れがあります。
- 電池を使用・交換するときは、指定の電池を使用してください。指定以外の電池を使用すると、液漏れ・発熱・破裂し、やけど・けがをする恐れがあります。
- 電池内部の液がもれたときは、液に触れない。やけどの恐れがあります。もし、液が皮膚や衣服についたときは、すぐにきれいな水で洗い流してください。液が目に入ったときは、失明のおそれがありますので、すぐにきれいな水で洗い、医師の治療を受けてください。



この表示の注意事項を守らないと、使用者がけがをしたり、物的損害の発生が想定される内容を示しています。

注意

- 本製品を次の場所に設置しないでください。感電・火災の原因になったり、製品に悪影響を与える場合があります。強い磁界・静電気・震動が発生するところ、平らでないところ、直射日光があたる場所、火気の周辺または熱気のあるところ、漏電・漏水の危険があるところ、油煙、湯気、湿気やホコリの多いところ。
- 本製品を落としたり、強い衝撃を与えたりしないでください。
- 本製品の分解や改造や修理を自分でしないでください。
- 本製品を廃棄するときは地方自治体の条例に従ってください。
- 異常を感じた場合は、即座に使用を中止し、弊社テクニカルサポートセンターまたはお買い上げの販売店にご相談ください。

お使いになる前に

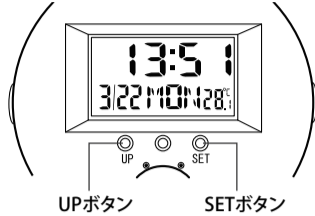
お使いになる前に、梱包内容、製品各部の名称や製品仕様をパッケージでご確認ください。もし不足しているものがあれば、お買い求めの販売店にご連絡ください。



初めてお使いになるときは、液晶部付近に取り付け済の絶縁フィルムを取り外してからお使いください。

時計を設定します

以下の手順で時計を現在時間に設定します。



- SETボタンを押して設定したい項目(*)を選択します。
 - UPボタンで値を設定します。
- ※項目は[時間]→[分]→[西暦]→[月]→[日]の順に移動し、時計表示モードに戻ります。



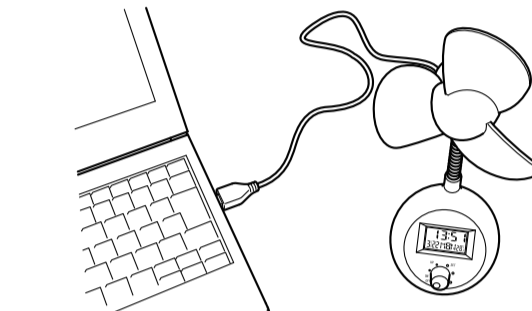
時計表示モードで「UPボタン」を押すと、12時間/24時間表示を切り替えることができます。

ご使用方法

- ① お使いになるパソコンのUSBポートに本製品を接続します。



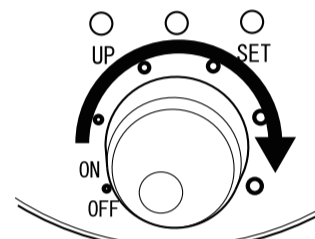
USB/ハブ経由では使用できない場合がございます。



- ② 本製品のつまみを回して操作を行います。



つまみに無理な力を加えると破損する恐れがあります。



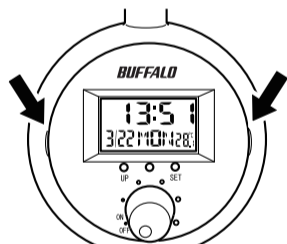
電源をONにします。時計回りにまわすことで風量が大きくなります。

裏面につづく

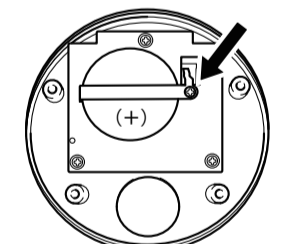
電池の交換方法

ディスプレイの文字が薄くなる、もしくは何も表示されなくなった場合は電池交換時期です。以下の手順で交換してください。

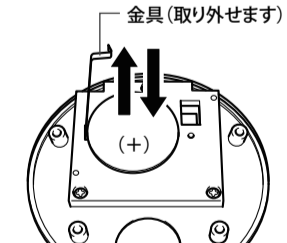
- 交換用の電池としてCR2032を1つ用意します。
- 作業には先の細いドライバーが必要です。



- ① 両サイドのくぼみに爪を入れ、時計部のみを取り外します。



- ② 金具を固定しているネジを取り外します。
※ネジは小さい部品のため紛失しないよう注意してください。



- ③ 金具を取り外し、古い電池を取り出します。
- ④ 金具を先に取り付け、新しい電池を挿入します。
※ (+)と(-)を間違えて挿入しないようにしてください。(+)が手前に見えるように挿入します。
- ⑤ 時計部を本体に取り付ければ電池交換完了です。

保証契約約款

この約款は、お客様が購入された弊社製品について、修理に関する保証の条件等を規定するものです。お客様がこの約款に規定された条項に同意しない場合は保証契約を取り消すことができますが、その場合は、ご購入の製品を使用するごとき販売店または弊社にご返却下さい。なお、この約款により、お客様の法律上の権利が制限されるものではありません。

第1条 (定義)

- この約款において、「保証書」とは、保証期間に製品が故障した場合に弊社が修理を行うことを約した重要な証明書をいいます。
- この約款において、「故障」とは、お客様が正しい使用方法に基づいて製品を動作させた場合であっても、製品が正常に機能しない状態をいいます。
- この約款において、「無償修理」とは、製品が故障した場合、弊社が無償で行う当該故障箇所の修理をいいます。
- この約款において、「無償保証」とは、この約款に規定された条件により、弊社がお客様に対し無償修理をお約束することをいいます。
- この約款において、「有償修理」とは、製品が故障した場合であって、無償保証が適用されないとき、お客様から費用を頂戴して弊社が行う当該故障箇所の修理をいいます。
- この約款において、「製品」とは、弊社が販売して梱包されたものうち、本体部分を除き、付属品および添付品などは含まれません。

第2条 (無償保証)

- 製品が故障した場合、お客様は、保証書に記載された保証期間内に弊社に対し修理を依頼することにより、無償保証の適用を受けることができます。但し、次の各号に掲げる場合は、保証期間内であっても無償保証の適用を受けることができません。
- 修理をご依頼される際、保証書をご提示頂けない場合。
- ご提示頂いた保証書が、製品名および製品シリアルNo等の重要事項が未記入または修正されていること等により、偽造された疑いのある場合、または製品に表示されるシリアルNo等の重要事項が消去、削除、もしくは改ざんされている場合。
- 販売店が保証書にご購入日の証明をされていない場合、またはお客様のご購入日を確認できる書類(レシートなど)が添付されていない場合。
- お客様が製品をお買い上げ頂いた後、お客様による運送または移動に際し、落下または衝撃等に起因して故障または破損した場合。
- お客様における使用上の誤り、不当な改造もしくは修理、または、弊社が指定するもの以外の機器との接続により故障または破損した場合。
- 火災、地震、落雷、風水害、その他天変地変、または、異常電圧などの外部的要因により、故障または破損した場合。
- 消耗部品が自然劣化または自然劣化し、消耗部品を取り換える場合。
- お客様に関する使用上の誤り、故障の原因が、お客様の使用方法にあると認められる場合。

第3条 (修理)

- この約款の規定による修理は、次の各号に規定する条件の下で実施します。
- 修理のご依頼時には製品を弊社テクニカルサポートセンターにご送付ください。テクニカルサポートセンターについては各製品添付のマニュアル(電子マニュアルを含みます)またはパッケージをご確認ください。尚、送料は送料元負担とさせていただきます。また、ご送付時には宅配便など送料を支払って送付ください。郵送は送料お断り致します。
 - 修理は、製品の分解または部品の交換もしくは補修により行います。但し、万一、修理が困難な場合または修理費用が製品価格を上回る場合には、保証対象の製品と同等またはそれ以上の性能を有する他の製品と交換する事により対応させていただきます。
 - ハードディスク等のデータ記憶装置またはメディアの修理に際しましては、修理の内容により、ディスクもしくは製品を交換する場合はディスクもしくはメディアをフォーマットする場合がございますが、修理後、修理は保証書に記載されたデータについてバックアップを作成いたしません。また、弊社は当該データの破損、消失などにつき、一切の責任を負いません。
 - 無償修理により、交換された旧部品または旧製品等は、弊社にて適宜廃棄処分させていただきます。
 - 有償修理により、交換された旧部品または旧製品等についても、弊社にて適宜廃棄処分させていただきますが、修理をご依頼された際にお客様からお知らせ頂ければ、旧部品等を返品いたします。但し、部品の性質上ご意向に添えない場合もございます。

第4条 (免責事項)

- お客様がご購入された製品について、弊社に故障または重大な過失があった場合を除き、債務不履行または不法行為に基づく損害賠償責任は、当該製品の購入代金を限度と致します。
- お客様がご購入された製品について、隠れた瑕疵があった場合は、この約款の規定にかかわらず、無償にて当該瑕疵を修理、または部分的な製品または部品に交換しますが、当該瑕疵に基づく損害賠償責任には責任を負いません。
- 弊社における保証は、お客様がご購入された製品の機能に関するものであり、ハードディスク等のデータ記憶装置について、記憶されたデータの消失または破損について保証するものではありません。

第5条 (有効範囲)

この約款は、日本国内においてのみ有効です。また海外でのご使用につきましては、弊社はいかなる保証もいたしません。

修理品の発送先(A)

<送付先>
〒470-1121 愛知県豊明市西川町島原1-1
バッファローココヨサプライ 修理センター宛

・製品の仕様、デザイン、および本書の内容については、改良のため予告なしに変更される場合があります。現に購入された製品とは一部異なることがあります。
・BUFFALO™は、株式会社メルコホールディングスの商標です。本書に記載されている他社製品名は、一般に各社の商標または登録商標です。本書では、™、®、©などのマークは記載していません。

お問い合わせ

お問い合わせについては、以下の順にて確認いただきますようお願いいたします。

マニュアル(印刷物、添付 CD 等)をご確認ください。

弊社ホームページにて最新 FAQ 情報、最新ドライバダウンロードをご確認ください。

ホームページ

<http://buffalo-kokuyo.jp/support/>

上記で改善しない場合は、テクニカルサポートセンターへお問い合わせください。

Web での問い合わせ先

<http://buffalo-kokuyo.jp/support/toiawase/>

FAX での問い合わせ先

050-5805-9384

電話での問い合わせ先

※電話番号はお掛け間違いのないようご注意ください。

050-3163-3177 月~土(日・祭日、年末年始除く)
9:30~12:00/13:00~18:00

※050 から始める IP 電話を利用しています。