

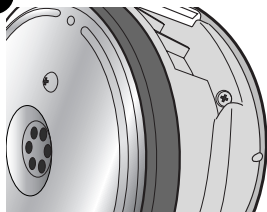
お願い

上ぶたを閉めるときは、以下の点に注意してください。

① ご使用前に内ぶたパッキンにへこみがないか確認してください。

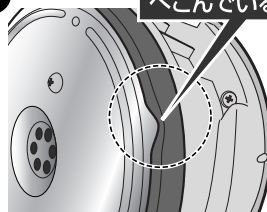
内ぶたパッキンがへこんでいるとへこんだ箇所から蒸気が漏れ、水漏れややけどの原因になります。

良い例



内ぶたパッキン全周にへこみがないことを確認してください。


悪い例



内ぶたパッキンにへこみがある場合は、へこみを直してください。

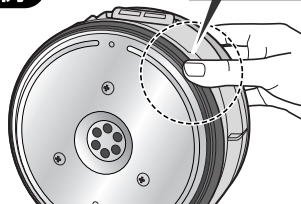
② 上ぶたを閉めるときは、内ぶたパッキンに指をかけて閉めないでください。内ぶたパッキンがへこむ原因になります。

良い例



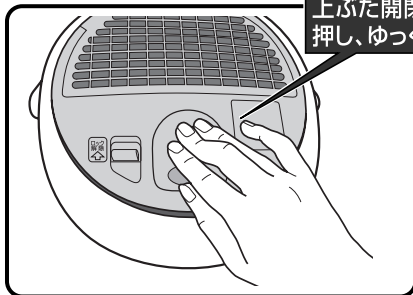
必ず上ぶたの樹脂部分を持って閉めてください。

悪い例



内ぶたパッキンに指をかけて閉めると内ぶたパッキンがへこむことがあります。

③ 上ぶた開閉つまみを押して「カチッ」と音がするまでゆっくり閉めてください。



上ぶたを勢いよく閉めると上ぶたが確実に閉まらず、水漏れややけどの原因になります。