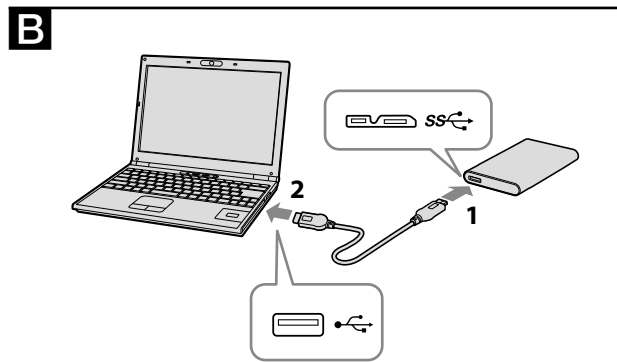
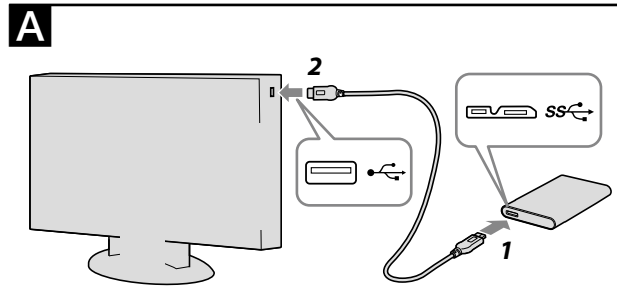


# 外付けハードディスク

## 取扱説明書

## HD-Eシリーズ

© 2011 Sony Corporation



## A AV機器に接続して使用する

\* イラストAはテレビのデジタル放送を本機に記録する例です。これ以外のAV機器をお使いの場合は、お使いのAV機器の取扱説明書をご覧ください。

- 1 本機のUSB端子にUSBケーブルを接続する。
- 2 AV機器のUSB端子にUSBケーブルを接続する。  
各AV機器での登録、データの再生、録画方法については、お使いのAV機器の取扱説明書をご覧ください。  
本機をAV機器から取りはずす際は、それぞれのAV機器の手順に従って取りはずしてください。

### ご注意

- 接続方法については、AV機器の取扱説明書もあわせてご覧ください。
- USB端子の位置はAV機器によって異なります。詳しくは、接続するAV機器の取扱説明書をご覧ください。

• 本機にAV機器を繋いで記録するときは、AV機器で本機の初期化、または登録が必要ことがあります。この場合、AV機器の専用フォーマットで本機が初期化されますので、パソコンや他のAV機器で本機をご使用できないことがあります。

**ご注意**  
初期化や登録を行うと、本機内のデータはすべて消去されます。

- 故障などの理由でAV機器または本機を交換した場合は、交換前に保存したデータを復旧できません。

## B パソコンに接続して使用する

### 取り付ける

- 1 本機のUSB端子にUSBケーブルを接続する。
- 2 パソコンのUSB端子にUSBケーブルを接続する。

### ご注意

- 端子の形状が異なるUSBケーブルを本機に接続しないでください。端子が破損する原因となります。
- 本機のアクセスランプが点灯しないときは、USBケーブルが正しく接続されているか確認してください。

本機はFAT32フォーマットで初期化済みです。

- FAT32フォーマットで初期化した場合は4GB以上のファイルを保存できません。
- 本機をパソコンに接続した際、認識されるまでに数秒から数十秒かかることがあります。
- FAT32以外のフォーマットに初期化する場合はお使いのパソコンの機能をお使いください。



### ご注意

初期化を行うと、本機内のデータはすべて消去されます。本機内に保存データがある場合は、必要に応じてバックアップを作成してください。

## パソコンから取りはずす際のご注意

パソコン起動中に本機を取りはずす手順を説明します。

### Windowsをお使いの場合

- 1 画面右下のタスクトレイで、 (Windows 7/Windows Vista) または  (Windows XP) をクリックする。  
現在パソコンに接続されているデバイスが表示されます。
- 2 本機の項目をクリックする。
- 3 「安全に取り外すことができます。」のメッセージを確認し、[OK] をクリックする。  
Windows 7/Windows XPをお使いの場合は、[OK]をクリックする必要はありません。
- 4 パソコンからUSBケーブルを取りはずす。

### Mac OSをお使いの場合

- 1 デスクトップの本機のアイコンをゴミ箱にドラッグ&ドロップする。
- 2 パソコンからUSBケーブルを取りはずす。

## 付属のソフトウェアをインストールする (Windowsでお使いの場合のみ)

以下の手順で付属のソフトウェアがご使用になれます。

- 1 コンピューター(Windows 7)、コンピュータ(Windows Vista) またはマイ コンピュータ(Windows XP)内の[HD-E□□] (機種名)をダブルクリックする。
- 2 [Sony HDD Utilities] フォルダをダブルクリックする。
- 3 [Start.exe]をダブルクリックする。
- 4 画面の手順に従い、設定する。

### ご注意

- ソフトウェアをインストールするには管理者権限でパソコンにログインしてください。
- Windows Vistaをお使いの場合、「プログラムを続行するにはあなたの許可が必要です。」と表示されることがあります。その場合は[続行]をクリックしてください。
- Windows 7をお使いの場合、「次のプログラムにこのコンピュータへの変更を許可しますか?」と表示されたら、[はい]をクリックしてください。

## 使用上のご注意

- 本機は精密機器です。突然の故障等の理由によってデータが消失する場合があります。万一の場合に備えて定期的にバックアップを行ってください。弊社では、いかなる場合においても記録内容の修復・復元・再現などはいたしません。また、記録内容の破損・消失についてはいかなる原因であって一切その責任は負いかねます。
- スタンバイ、休止、スリープ、サスペンド、レジュームなどのパソコンの省電力機能はご使用いただけない場合があります。
  - 本機にソフトウェアをインストールしないでください。OS起動時に実行されるプログラムが見つからなくなる等の理由により、ゲームソフトなどのソフトウェアが正常に利用できない場合があります。
  - 本機接続時、他のUSB機器も使う場合は以下の点にご注意ください。
    - 本機の転送速度が遅くなる場合があります。
    - 本機をUSBハブに接続しても使えないことがあります。その場合は、接続する機器のUSB端子に直接接続してください。
  - データの書き込み／読み出し／削除中は、本機を取りはずさないでください。データが破損する原因となります。
  - 本機を接続したままパソコンを起動、または再起動したり、スリープや休止状態に移行、またはそこから復帰すると正常に動作しないことがあります。これらの操作は本機をパソコンからはずして行ってください。
  - 付属の製品保証書は本機限定のもので、本機の取扱説明書に従った通常のご使用时、また本機の純正付属品、または必要動作環境／推奨動作環境でのご使用時に限られます。ユーザーサポートなどの各種サービスも上記の前提で提供するものです。

### 取り扱いについて

- 本機は防じん、防滴、防水仕様ではありません。
- 使用中、保管中にかかわらず、次のような場所に置かないでください。故障の原因になります。
  - 異常に高温、低温または多湿になる場所  
炎天下や熱器具の近く、夏場の窓を閉め切った自動車内は特に高温になり、放置すると変形したり故障したりすることがあります。
  - 気圧の低い場所(海拔3,000m以上、または0.5気圧以下)
  - 強力な磁気のあるところや放射線のある場所
  - 振動や大きな音のする場所、不安定な場所
  - 風通しが悪い場所
  - ほこり、湿気の多い場所

### 本体の温度上昇について

使用中、本体が温かくなりますが、故障ではありません。ただし、使用状況によっては、温度が40℃以上になることがあります。この状態で長時間皮膚が触れたままになっていると、低温やけどの原因となります。

### 付属のソフトウェアについて

- パスワード保護ソフトウェアでパスワード保護領域を作成した際は、パソコン以外の機器で本機を使うことができません。
- 高速化ソフトウェアの効果は、諸条件によって異なります。(転送するファイルのサイズ・数、パソコンのスペック等)

### お手入れについて

- お手入れをする前に電源を切り、電源プラグをつないでいる場合はコンセントから抜いてください。
- 乾いた柔らかい布、または水をかたくしぼった布で軽く拭いてください。
- アルコール、シンナー、ベンジンなどは使わないでください。変質したり、塗装がはげたりすることがあります。
- 科学ぞうきんをご使用の際は、色落ちや変色する場合がありますので、ご注意ください。
- 殺虫剤のような揮発性のものをかけたり、ゴムやビニール製品に長時間接触させると、変質したり、塗装がはげたりすることがあります。
- 液体状の洗剤などは使用しないでください。本機の内部に入って、故障の原因となることがあります。

## 商標について

- Windows、Windows Vistaは米国Microsoft Corporationの米国およびその他の国における登録商標または商標です。
- Mac OSはApple Inc.の米国およびその他の国における登録商標です。その他、本取扱説明書で登場するシステム名、製品名は、一般に各開発メーカーの登録商標あるいは商標です。なお、本文中では™、®マークは明記していません。

## 主な仕様

### 動作環境

動作温度 5℃～40℃  
動作湿度 8%～90%  
保存温度 -20℃～+60℃  
保存湿度 8%～90%

### 対応OS

Windows 7 (32 bit / 64 bit)、Windows Vista (32 bit / 64bit)、Windows XP (32 bit)  
Mac OS X ver.10.4以降  
USBインターフェース  
USB 3.0 (USB 2.0互換あり)

### 電源

DC 5V USBバスパワー

### 消費電力

最大4.5W

### ファイルシステム(工場出荷時)

FAT32

### 外形寸法

約80 mm×16 mm×126 mm (幅/高さ/奥行き) (最大突起物を除く)

### 質量

約220 g

本機の仕様および外観は、改良のため予告なく変更することがありますが、ご了承ください。

## サポートページについて

本機のより詳細については、下記サポートサイトにてご確認ください。  
<http://www.sony.jp/support>