

ご利用の前に必ずお読みください

SO-02Eのご利用にあたっての注意事項

安全上／取り扱い上のご注意

安全上

取り扱い上

ご利用の前に必ずお読みください

安全上

取り扱い上

ご利用の前に必ずお読みください

安全上

取り扱い上

ご利用の前に必ずお読みください

安全上

取り扱い上

	1
--	---

航空機内や病院など、使用を禁止された区域では、本端末の電源を切ってください。

電子機器や医用電気機器に悪影響を及ぼす原因となります。医療機関内における使用については各医療機関の指示に従ってください。

航空機内での使用などの禁止行為をした場合、法令により罰せられます。ただし、電波を出さない設定にすることで、機内で本端末が使用できる場合には、航空会社の指示に従ってご使用ください。電源オフ時に、本端末のmicroUSB 接続端子に充電のためmicroUSBケーブルで接続を行った場合は、操作はできませんが電源はオンになります。このため、航空機内や病院など、使用を禁止された区域ではmicroUSBケーブルで接続を行わないようご注意ください。

ハンズフリーに設定して通話する際や、着信音が鳴っているときなどは、必ず本端末を耳から離してください。

また、イヤホンマイクなどを本端末に装着し、ゲームや音楽再生などをする場合は、適度なボリュームに調節してください。音量が大きすぎると聴覚の原因となります。また、周囲の音が聞こえにくいと、事故の原因となります。

心臓の弱い方は、着信バイブレータ（振動）や着信音量の設定に注意してください。

心臓に悪影響を及ぼす原因となります。

医用電気機器などを装着している場合は、医用電気機器メーカもしくは販売業者にて、電波による影響についてご確認の上ご使用ください。医用電気機器などに悪影響を及ぼす原因となります。

高精度な制御や微弱な信号を取り扱う電子機器の近くでは、本端末の電源を切ってください。電子機器が誤動作などの悪影響を及ぼす原因となります。

* ご注意ください!
電子機器の例
補聴器、植込み型心臓ペースメーカおよび植込み型除細動器、その他の医用電気機器、火災報知器、自動ドア、その他の自動制御機器など。

植込み型心臓ペースメーカおよび植込み型除細動器、その他の医用電気機器をご使用される方は、当該の各医用電気機器メーカもしくは販売業者にて電波による影響についてご確認ください。

お手入れは乾いた柔らかい布（めがね拭きなど）で拭いてください。

乾いた布などで強く擦ると、ディスプレイに傷がつく場合があります。ディスプレイに水滴や汚れなどが付着したまま放置すると、シミになることがあります。アルコール、シンナー、ベンジン、洗剤などで拭くと、印刷が消えたり、色があせたりすることがあります。

端子は時々乾いた綿棒などで清掃してください。端子が汚れていると接続が悪くなり、電源が切れたり充電不十分の原因となりましたので、端子を乾いた綿棒などで拭いてください。また、清掃する際には端子の破損に十分ご注意ください。

急激な温度の変化により結露し、内部が腐食し故障の原因となります。本端末などには無理な力がかからないように使用してください。多くのものが詰まった荷物の中に入れたり、衣類のポケットに入れておいたりするとディスプレイ、内部基板などの破損、故障の原因となります。また、外部接続機器をmicroUSB接続端子やヘッドセット接続端子に差した状態の場合、コネクタ破損、故障の原因となります。

ディスプレイに金網などが貼ったり引っかけたりしないでください。傷つくと事故、破損の原因となります。

オプション品に添付されている個別取扱説明書をよくお読みください。

■ 本端末についてのお願

タッチスクリーンの表面を強く押したり、爪やボールペン、ピンなど先の尖ったもので操作したりしないでください。タッチスクリーンが破損する原因となります。

■ 本端末のご利用にあたっての注意事項

● 本端末は、「モードのサイト（番組）への接続や」アプリなどには対応しておりません。

● 本端末は、データの同期や最新のソフトウェアバージョンをチェックするための通信、サーバーとの接続を維持するための通信など一部自動的に通信を行う仕様となっております。また、アプリケーションのダウンロードや動画の視聴などデータ量の大きい通信を行うと、パケット通信料が高額になりますので、パケット定額サービスのご利用を強くおすすめします。お客様がご利用のアプリケーションやサービスによっては、Wi-Fi通信中であってもパケット通信料が発生する場合があります。

● 公共モード（ドライブモード）には対応しておりません。本端末ではマナーモードに設定中でも、シャッター音、動画再生、音楽再生、アラームなどの音声、通話中のダイヤルによるカット操作音「通話終了」をタップしたときの音は消音されません。● 画面ロック解除画面にオペレーター名が表示されます。お客様のご電話番号（自局番号）は、ホーム画面で「☰」をタップし、「設定」▶「端末情報」▶「端末の住所」をタップして、「電話番号」で確認できます。● 本端末のソフトウェアバージョンは、ホーム画面で「☰」をタップし、「設定」▶「端末情報」をタップして確認できます。● パソコンからインターネットを経由してアップデートファールを取得し、パソコンと本端末とを接続することでソフトウェアを更新することができます。詳細は、「取扱説明書」アプリまたは「取扱説明書（PDFファイル）」をご覧ください。

● 本端末の品質改善を行うため、ソフトウェア更新によってオペレーティングシステム（OS）のバージョンアップを行うことがあります。このため、常に最新のOSバージョンをご利用いただく必要があります。また、古いOSバージョンで使用していたアプリケーションが使えなくなる場合や互換しない不具合が発生する場合があります。

● 本端末では、ドコモminiUIMカードのご利用になります。ドコモUIMカード、FOMAカードをお持ちの場合は、ドコモショップ窓口にてドコモminiUIMカードにお取り替えてください。紛失に備え、画面ロックを設定し本端末のセキュリティを確保してください。詳細は、「取扱説明書」アプリまたは「取扱説明書（PDFファイル）」をご覧ください。


● 方が紛失した場合は、Google トーク、Gmail、Google PlayなどのGoogle サービスやFacebook、Twitter、mixiを他の人に利用されないように、パソコンより各種サービスアカウントのパスワード変更や認証の無効化を行ってください。

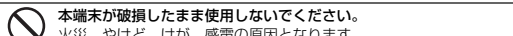
	2
---	---


万が一、ディスプレイ部やカメラのレンズを破損した際には、割れたガラスや露出した本端末の内部にご注意ください。ディスプレイ部の表面には、飛散防止フィルムを貼った強化ガラスを使用し、カメラのレンズの表面には、アクリル樹脂を使用しガラスが飛散しやすい構造となっておりますが、誤って割れた破損部や露出部に触れると、けがの原因となります。

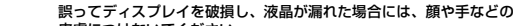
● 内蔵電池の漏液したり、異臭がしたりするときは、直ちに使用をやめて火気から遠ざけてください。漏液した液体に引火し、発火、破裂の原因となります。

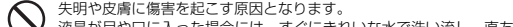
注意

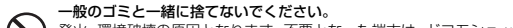
 ストラップなどを持って本端末を振り回さないください。本人や他の人に当たり、けがなどの事故の原因となります。

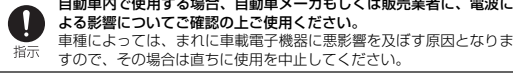
 本端末が破損したまま使用しないでください。火災、やけど、けが、感電の原因となります。

 モーションセンサーのご利用にあたっては、必ず周囲の安全を確認し、本端末をしっかりとし握り、必要に当たりに振り回さないください。けがなどの事故の原因となります。

 誤ってディスプレイを破損し、液晶が漏れた場合には、顔や手などの皮膚につけないでください。失明や皮膚に傷害を起こす原因となります。液晶が目や口に入った場合には、すぐにきれいな水で洗い流し、直ちに医師の診断を受けてください。

 また、皮膚や衣類に付着した場合は、すぐにアルコールなどで拭き取り、石鹸で水洗いしてください。● 一般のごゴミと一緒に捨てないでください。発火、環境破壊の原因となります。不要になった端末は、ドコモショップなどで窓口にお持ちいただくか、回収を行っている市町村の指示に従ってください。

 自動車内で使用する場合は、自動車メーカもしくは販売業者に、電波による影響についてご確認の上ご使用ください。車種によっては、まれに車載電子機器に悪影響を及ぼす原因となりますので、その場合は直ちに使用を中止してください。

	3
---	---

	4
---	---

● 極端な高温、低温は避けてください。- フル充電状態（充電完了後すぐの状態）での保管 - 電池残量少ない状態（本体の電源が入らない低消費している状態）での保管

● 本端末を保管される場合は、次の点にご注意ください。- 湿度は45％～85％の範囲でご使用ください。● 一般の電話機やテレビ・ラジオなどをお使いになっている近くで使用するなど、悪影響を及ぼす原因となりますので、なるべく離れた場所でご使用ください。● お客様ご自身で本端末に登録された情報内容は、別にメモを取るなどして保管してください。● 万一登録された情報内容が消失してしまうことがあっても、当社としては責任を負いかねますのであらかじめご了承ください。

● 本端末を落としたり、衝撃を与えたりしないでください。故障、破損の原因となります。● microUSB 接続端子やヘッドセット接続端子に外部接続機器を接続する際に斜めに差したり、差し込んだ状態で引っ張ったりしないでください。故障、破損の原因となります。

● 使用中、充電中、本端末は濡かくなりませんが、異常ではありません。そのまご使用ください。● カメラを直射日光の当たる場所に放置しないでください。● 製品の誤色、誤作動を起こす場合があります。● 通常時はmicroUSB接続端子カバー、ヘッドセット接続端子カバー、ドコモminiUIMカード挿入口カバー、microSDカード挿入口カバーを閉じた状態でご使用ください。

● microSDカードの使用中は、microSDカードを取り外したり、本端末の電源を切ったりしないでください。データの消失、故障の原因となります。

● 磁気カードなどを本端末に近づけないでください。キャッシュカード、クレジットカード、テレホンカード、ロッピーカードなどの磁気データが消えてしまうことがあります。

● 本端末に磁気を帯びたものを近づけないでください。強い衝撃を与えないでください。また、充電端子を変形させないでください。

● 内蔵電池は消耗品です。使用状態などによって異なりますが、十分に充電しても使用時間が極端に短くなることは内蔵電池の交換時期です。内蔵電池の交換につきましては、裏表紙の「故障お問い合わせ先」または、ドコモ指定の故障取扱窓口までお問い合わせください。

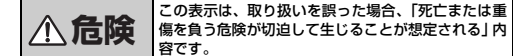
● 充電は、適正な周囲温度（5℃～35℃）の場所で行ってください。● 内蔵電池の使用時間は、使用環境や内蔵電池の劣化度により異なります。

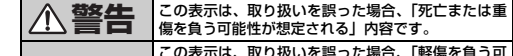
● Google が提供するサービスについては、Google Inc.の利用規約をお読みください。また、そのほかのウェブサービスについては、それぞれの利用規約をお読みください。● Google アプリケーションおよびサービス内容は、将来予告なく変更される場合があります。● spモード、mopera Uおよびビジネスmoperaインターネット以外のプロバイダはサポートしておりません。● デザリングのご利用にはspモードのご契約が必要です。● ご利用の料金プランにより、デザリング利用時のパケット通信料が異なります。パケット定額サービスへの加入を強くおすすめします。● ご利用時の料金金詳細は、次の加入ページをご覧ください。http://www.nttdocomo.co.jp/

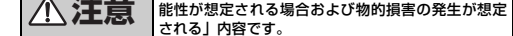
安全上のご注意（必ずお守りください）

■ ご使用の前に、この「安全上のご注意」をよくお読みの上、正しくお使いください。また、お読みになった後は大切に保管してください。

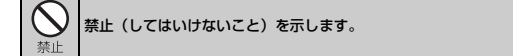
■ ここに示した注意事項は、お使いになる人や、他人への危害、財産への損害を未然に防ぐための内容を記載していますので、必ずお守りください。● 次の表示の区分は、表示内容を守らずに誤った使用をした場合に生じる危害や損害の程度を説明しています。

 この表示は、取り扱いを誤った場合、「死亡または重傷を負う危険が迫り過して生じることが想定される」内容です。

 この表示は、取り扱いを誤った場合、「死亡または重傷を負う可能性が想定される」内容です。

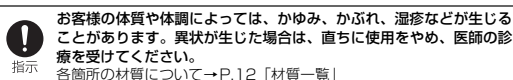
 この表示は、取り扱いを誤った場合、「軽傷を負う可能性が想定される場合および物的損害の発生が想定される」内容です。

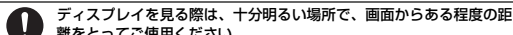
■ 次の絵表示の区分は、お守りいただく内容を説明しています。

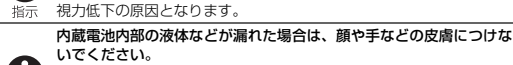
 禁止（してはいけないこと）を示します。

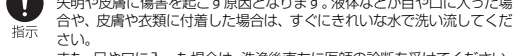
 禁止

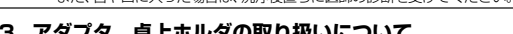
	2
--	---

 お客様の体質や体調によっては、かゆみ、かぶれ、湿疹などが生じることがあります。異状が生じた場合は、直ちに使用をやめ、医師の診察を受けてください。

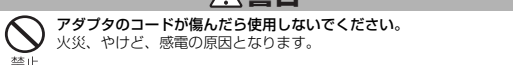
 ディスプレイを見る際は、十分明るい場所で、画面からある程度の距離をとってご用ください。視力低下の原因となります。

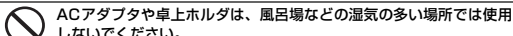
 内蔵電池内部の液体などが漏れた場合は、顔や手などの皮膚につけないでください。失明や皮膚に傷害を起こす原因となります。液体が目や口に入った場合は、皮膚や衣類に付着した場合は、すぐにきれいな水で洗い流してください。また、目や口に入った場合は、洗浄後直ちに医師の診断を受けてください。

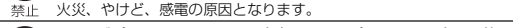
 指定の電源、電圧で使用してください。また、海外で充電する場合は、海外で使用可能なACアダプタで充電してください。

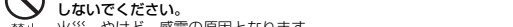
 誤った電圧で使用するとは、やけど、感電の原因となります。ACアダプタ：AC100V DCアダプタ：DC12V・24V（マイナスアース専用）海外で使用可能なACアダプタ：AC100V～240V（家庭用交流コンセントのみに接続すると）

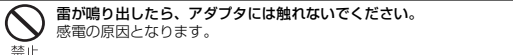
 DCアダプタのヒューズが万が一切れた場合は、必ず指定のヒューズを使用してください。火災、やけど、感電の原因となります。指定ヒューズに関しては、個別の取扱説明書でご確認ください。

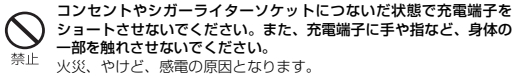
 電源プラグについてはいは、抜き取ってください。火災、やけど、感電の原因となります。

 ACアダプタや卓上ホルダは、風呂場などの湿気の多い場所では使用しないでください。火災、やけど、感電の原因となります。

 DCアダプタはマイナスアース専用です。プラスアース車には使用しないでください。火災、やけど、感電の原因となります。

 雷が降り出したら、アダプタには触れないでください。感電の原因となります。

 コンセントやシガーライターソケットにつかない状態で充電端子をショートさせないでください。また、充電端子に手や指など、身体の一部が触れさせないでください。火災、やけど、感電の原因となります。

	3
--	---

■ アダプタについてのお願

● 充電は、適正な周囲温度（5℃～35℃）の場所で行ってください。● 次のような場所では、充電しないでください。- 湿気、ほこり、振動の多い場所 - 一般の電話機やテレビ・ラジオなどの近く

● 充電中、アダプタが温くなる場合がありますが、異常ではありません。そのまご使用ください。● DCアダプタを使用して充電する場合は、自動車のエンジンを切ったまま使用しないでください。

● 自動車のバッテリーを消耗させる原因となります。● 取り付け防止機構のあるコンセントをご使用の場合、そのコンセントの取扱説明書に従ってください。

● 強い衝撃を与えないでください。また、充電端子を変形させないでください。

● 故障の原因となります。

● 2.4GHz帯を使用する無線設備を表明します。F.H.XX/OFS/OP：変調方式がFH-SS、その他の方式、DS-SS、OFDMであることを示します。

1：想定される干渉距離が10m以下であることを示します。● 想定される干渉距離が40m以下であることを示します。● 想定される干渉距離が80m以下であることを示します。● ■■■：2400MHz～2483.5MHzの全帯域を使用し、かつ移動体識別装置の帯域を回避してご使用ください。

● IC部分はいつもきれいな状態でご使用ください。● お手入れは、乾いた柔らかい布（めがね拭きなど）で拭いてください。● お客様ご自身で、ドコモminiUIMカードに登録された情報内容は、別にメモを取るなどして保管してください。● 万一登録された情報内容が消失してしまうことがあっても、当社としては責任を負いかねますのであらかじめご了承ください。

● 環境保全のため、不要になったドコモminiUIMカードはドコモショップなど窓口にお持ちください。● ICを傷つけたり、不用意に触れたり、ショートさせたりしないでください。データの消失、故障の原因となります。

● 本端末を保管される場合は、次の点にご注意ください。- 湿度は45％～85％の範囲でご使用ください。● 一般の電話機やテレビ・ラジオなどをお使いになっている近くで使用するなど、悪影響を及ぼす原因となりますので、なるべく離れた場所でご使用ください。● お客様ご自身で本端末に登録された情報内容は、別にメモを取るなどして保管してください。● 万一登録された情報内容が消失してしまうことがあっても、当社としては責任を負いかねますのであらかじめご了承ください。

● 本端末を落としたり、衝撃を与えたりしないでください。故障、破損の原因となります。

● microUSB 接続端子やヘッドセット接続端子に外部接続機器を接続する際に斜めに差したり、差し込んだ状態で引っ張ったりしないでください。故障、破損の原因となります。

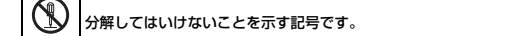
● 使用中、充電中、本端末は濡かくなりませんが、異常ではありません。そのまご使用ください。● カメラを直射日光の当たる場所に放置しないでください。● 製品の誤色、誤作動を起こす場合があります。● 通常時はmicroUSB接続端子カバー、ヘッドセット接続端子カバー、ドコモminiUIMカード挿入口カバー、microSDカード挿入口カバーを閉じた状態でご使用ください。

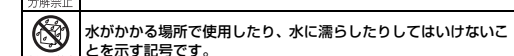
● microSDカードの使用中は、microSDカードを取り外したり、本端末の電源を切ったりしないでください。データの消失、故障の原因となります。

● 磁気カードなどを本端末に近づけないでください。キャッシュカード、クレジットカード、テレホンカード、ロッピーカードなどの磁気データが消えてしまうことがあります。

■ アダプタについてのお願


● 充電は、適正な周囲温度（5℃～35℃）の場所で行ってください。● ICを傷つけたり、不用意に触れたり、ショートさせたりしないでください。データの消失、故障の原因となります。

 分解してはいけないことを示す記号です。

 水がかかると使用したり、水に濡らしたりしてはいけないことを示す記号です。

 濡れた手で扱ってはいけないことを示す記号です。

 指示に基づく行為の強制（必ず実行していただくこと）を示します。

 電源プラグをコンセントから抜いていただくことを示す記号です。

■ 「安全上のご注意」は、下記の項目に分けて説明しています。1. 本端末、アダプタ、卓上ホルダ、ドコモminiUIMカード、ワンセグアンテナケーブルの取り扱いについて（共通）…………… 3

2. 本端末の取り扱いについて…………… 6

3. アダプタ、卓上ホルダの取り扱いについて…………… 9

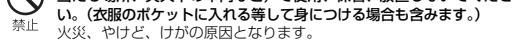
4. ドコモminiUIMカードの取り扱いについて…………… 11

5. 医用電気機器近くでの取り扱いについて…………… 11

6. 材質一覧…………… 12

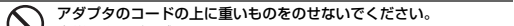
1. 本端末、アダプタ、卓上ホルダ、ドコモminiUIMカード、ワンセグアンテナケーブルの取り扱いについて（共通）

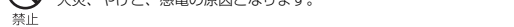
危険

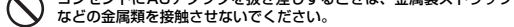
 高温になる場所（火のそば、暖房器具のそば、こたつの中、直射日光の当たる場所、炎天下の車内など）で使用、保管、放置しないでください。（衣服のポケットに入れる等して身につける場合も含まれます。）火災、やけど、けがの原因となります。

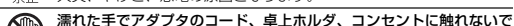
	3
---	---

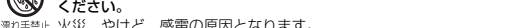
 禁止

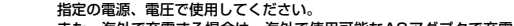
 水がかかると使用したり、水に濡らしたりしてはいけないことを示す記号です。


 コンセントにACアダプタを抜き差しするときは、金属製ストラップなどの金属類を接触させないでください。火災、やけど、感電の原因となります。

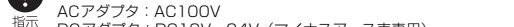
 濡れた手でアダプタのコード、卓上ホルダ、コンセントに触れないでください。火災、やけど、感電の原因となります。

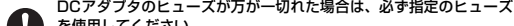
 指定の電源、電圧で使用してください。また、海外で充電する場合は、海外で使用可能なACアダプタで充電してください。

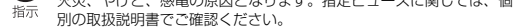
 誤った電圧で使用するとは、やけど、感電の原因となります。ACアダプタ：AC100V DCアダプタ：DC12V・24V（マイナスアース専用）海外で使用可能なACアダプタ：AC100V～240V（家庭用交流コンセントのみに接続すると）

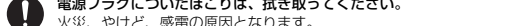
 DCアダプタのヒューズが万が一切れた場合は、必ず指定のヒューズを使用してください。火災、やけど、感電の原因となります。指定ヒューズに関しては、個別の取扱説明書でご確認ください。

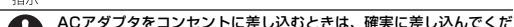
 電源プラグについてはいは、抜き取ってください。火災、やけど、感電の原因となります。

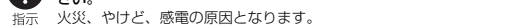
 ACアダプタや卓上ホルダは、風呂場などの湿気の多い場所では使用しないでください。火災、やけど、感電の原因となります。

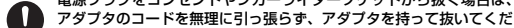
 DCアダプタはマイナスアース専用です。プラスアース車には使用しないでください。火災、やけど、感電の原因となります。

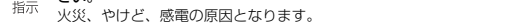
 雷が降り出したら、アダプタには触れないでください。感電の原因となります。

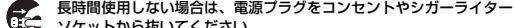
 コンセントやシガーライターソケットにつかない状態で充電端子をショートさせないでください。また、充電端子に手や指など、身体の一部が触れさせないでください。火災、やけど、感電の原因となります。

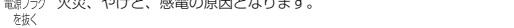
 長時間使用しない場合は、電源プラグをコンセントやシガーライターソケットから抜いてください。火災、やけど、感電の原因となります。

 分解してはいけないことを示す記号です。

 水がかかると使用したり、水に濡らしたりしてはいけないことを示す記号です。

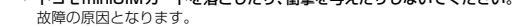
 濡れた手でアダプタのコード、卓上ホルダ、コンセントに触れないでください。火災、やけど、感電の原因となります。

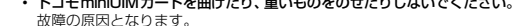
 指定の電源、電圧で使用してください。また、海外で充電する場合は、海外で使用可能なACアダプタで充電してください。

 誤った電圧で使用するとは、やけど、感電の原因となります。ACアダプタ：AC100V DCアダプタ：DC12V・24V（マイナスアース専用）海外で使用可能なACアダプタ：AC100V～240V（家庭用交流コンセントのみに接続すると）

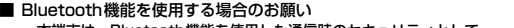
 DCアダプタのヒューズが万が一切れた場合は、必ず指定のヒューズを使用してください。火災、やけど、感電の原因となります。指定ヒューズに関しては、個別の取扱説明書でご確認ください。

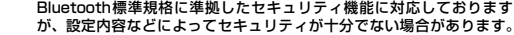
 電源プラグについてはいは、抜き取ってください。火災、やけど、感電の原因となります。

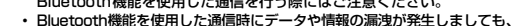
 ACアダプタや卓上ホルダは、風呂場などの湿気の多い場所では使用しないでください。火災、やけど、感電の原因となります。

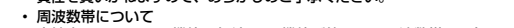
 DCアダプタはマイナスアース専用です。プラスアース車には使用しないでください。火災、やけど、感電の原因となります。

 雷が降り出したら、アダプタには触れないでください。感電の原因となります。


 コンセントやシガーライターソケットにつかない状態で充電端子をショートさせないでください。また、充電端子に手や指など、身体の一部が触れさせないでください。火災、やけど、感電の原因となります。

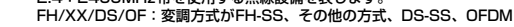
 長時間使用しない場合は、電源プラグをコンセントやシガーライターソケットから抜いてください。火災、やけど、感電の原因となります。

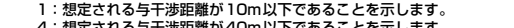
 分解してはいけないことを示す記号です。

 水がかかると使用したり、水に濡らしたりしてはいけないことを示す記号です。

 濡れた手でアダプタのコード、卓上ホルダ、コンセントに触れないでください。火災、やけど、感電の原因となります。

 指定の電源、電圧で使用してください。また、海外で充電する場合は、海外で使用可能なACアダプタで充電してください。

 誤った電圧で使用するとは、やけど、感電の原因となります。ACアダプタ：AC100V DCアダプタ：DC12V・24V（マイナスアース専用）海外で使用可能なACアダプタ：AC100V～240V（家庭用交流コンセントのみに接続すると）

 DCアダプタのヒューズが万が一切れた場合は、必ず

