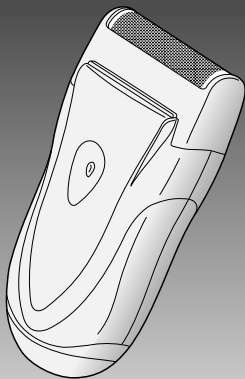


Panasonic®

取扱説明書 シェーバー

品番 ES3832P



スーパーレザー



保管用

保証書付き

もくじ

安全上のご注意	2
各部のなまえ	5
電池の入れかた	6
使いかた	7
石けん剃りのしかた	8
水洗い掃除のしかた	9
ブラシ掃除のしかた	10
お知らせ	11
● 外刃の取り替え	11
● お手入れ用品(別売)	12
● 替刃について	12
● 使用上のご注意/定格・仕様	13
● 修理を依頼される前に	14
● 保証とアフターサービス	15
● パナソニック電工お客様 で相談窓口のご案内	16

- お買い上げいただき、まことにありがとうございます。
- 取扱説明書をよくお読みのうえ、正しく安全にお使いください。
- ご使用前に「安全上のご注意」(2~4ページ)を必ずお読みください。
- 保証書は「お買い上げ日・販売店名」などの記入を確かめ、取扱説明書とともに大切に保管してください。

安全上のご注意 (必ずお守りください)

人への危害、財産の損害を防止するため、必ずお守りいただくことを説明しています。

■誤った使い方をしたときに生じる危害や損害の程度を区分して、説明しています。

警告 : 「死亡や重傷を負うおそれがある内容」です。

注意 : 「傷害を負うことや、財産の損害が発生するおそれがある内容」です。


■お守りいただく内容を次の図記号で説明しています。(次は図記号の例です)






してはいけない内容です。



実行しなければならない内容です。

警告	
 禁止	<ul style="list-style-type: none"> ● 乳幼児の手の届くところに置かない。内刃・ブラシなどの誤飲による事故やトラブルのおそれがあります。

注意	
 分解禁止	<ul style="list-style-type: none"> ● 改造はしない。また、ご自分で分解したり修理をしない。思わぬ事故・けがの原因になります。修理はお買い上げの販売店または、パナソニック電工お客様ご相談窓口にご相談ください。
 必ず守る	<ul style="list-style-type: none"> ● ご使用の前に外刃の破れや変形がないか確認する。外刃に破れや変形があると肌を傷つける原因になります。
	<ul style="list-style-type: none"> ● 乾電池に表示してある注意内容を必ず守る。 ● 乾電池は⊕⊖極を確かめ、正しく入れる。 ● 使い切った乾電池は、すぐに取り出す。 ● 長期間使用しないときは、乾電池を取り出しておく。 ● 使用推奨期限内の乾電池を使用する。守らないと乾電池の発熱、破裂、液漏れによるけがや周囲汚損の原因になります。
 禁止	<ul style="list-style-type: none"> ● 刃は肌に強く押しつけない。特に唇などに強く押しつけると肌を傷つける原因になります。

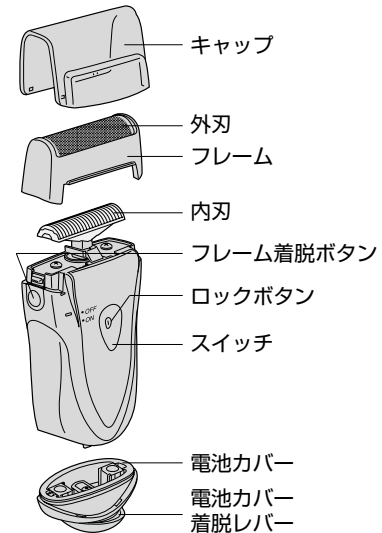
⚠ 注意



禁止

- 外刃は強く押さえない。また、使用時に指・爪を外刃に当てない。
外刃が破損・変形して肌を傷つける原因になります。
- 内刃の刃部(金属部)は、手でふれない。
手を傷つける原因になります。
- ヒゲ剃り以外の目的(頭髪など)には使用しない。
外刃が破損・変形して肌を傷つける原因になります。
- 電池を火の中に投入したり、ショート、分解しない。
やけどやけがの原因になります。
- 家族や他人との共用はしない。
感染や炎症のおそれがあります。


本体



ブラシ



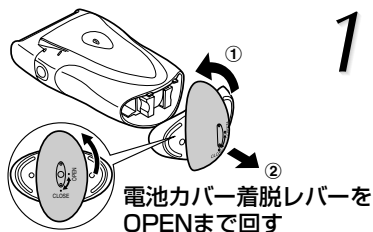
ポーチ





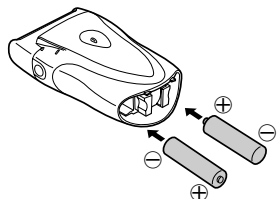
注意

- 乾電池は⊕⊖極を確かめ、正しく入れる。
- 使用推奨期限内の乾電池を使用する。守らないと乾電池の発熱、破裂、液漏れによるけがや周囲汚損の原因になります。



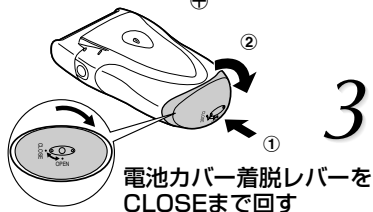
1 電池カバーを取りはずす

電池カバー着脱レバーをOPENまで回す



2 表示に合わせて電池を入れる

アルカリ乾電池（パナニック）で約1カ月間使用可能
（毎日1回3分として）



3 電池カバーを取りつける

電池カバー着脱レバーをCLOSEまで回す

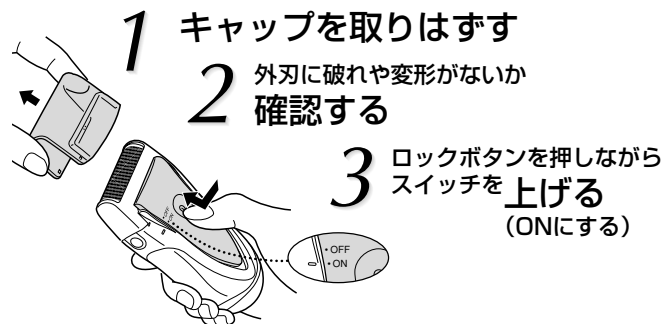
電池について

- 新旧・異種の電池を混ぜて使わないでください。
- 充電式電池は使わないでください。
- アルカリ乾電池（単3形）以外は使わないでください。他の乾電池では、パワーや使用回数が異なります。
- パナニックオキシライド乾電池を使用した場合、刃面の温度がアルカリ乾電池使用時よりも高くなる場合があります。
- 乾電池が漏液したときは使用を止め、修理・点検にお出しく下さい。
- 使用済みの電池は分別廃棄してください。



注意

- ご使用前に外刃の破れや変形がないか確認する。外刃に破れや変形があると肌を傷つける原因になります。
- ヒゲ剃り以外の目的（頭髪など）には、使用しない。外刃が破損・変形して、肌を傷つける原因になります。



1 キャップを取りはずす

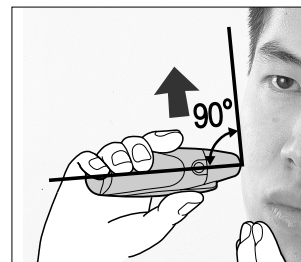
2 外刃に破れや変形がないか確認する

3 ロックボタンを押しながらスイッチを上げる（ONにする）

4 皮膚を伸ばしながら、シェーバーを直角に軽くあて、ゆっくりと逆剃りで滑らせるように剃る

（パナニックシェーバーを初めてお使いになる方は、軽く肌に当て少しずつ試しながらお使いください）

- ご使用后または携帯時には外刃の損傷を防ぐため、キャップを取りつけてください。



石けん剃りのしかた

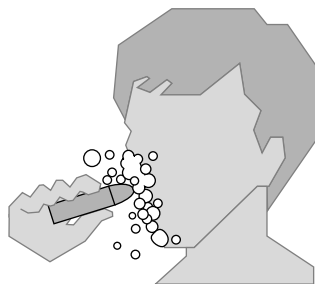
※シェービングフォーム・ジェルなどの泡状のもので石けん剃りをすると、肌の滑りもよく、より深剃りができます。

(クリーム状のシェービング剤は、刃の目詰まりの原因になるので使用しないでください)

1 シェービングフォーム・ジェル等をよく泡だててから顔につける

2 ドライ剃りのときよりもさらに軽く肌に当て 滑らせるように剃る

(ドライ剃りとは何もつけないで剃る方法)



3 ご使用後は毎回刃、本体を十分に水洗いする

(洗い残しがあると本体に白いあとがついたり、刃がスムーズに動かない場合があります)

水洗い掃除のしかた

内刃・外刃・本体丸ごとの水洗いができます。
シェービングごとの水洗い掃除をおすすめします。
※電池カバーは確実に取りつけておいてください。



注意 ● 内刃の刃部(金属部)は、手でふれない。
手を傷つける原因になります。



1 外刃に市販のハンドソープまたはクリーニング液(別売)をつける

※外刃をはずさないで適量をつけてください。

● 殺菌効果のある薬用ハンドソープを使うとより衛生的です

(台所、浴室、トイレ等の汚れ落とし用洗剤は使用しないでください
本体故障の原因になります)



2 スイッチONにして軽く水をかけて泡だてる



3 さらに、数秒動作させてからスイッチをOFFにする

4 フレーム着脱ボタンを押してフレームをはずし十分に水洗いする

(ぬるま湯(40℃前後)で洗うとさらに効果的)
※熱湯はおさげください




5 タオルなどで水滴をふきとりキャップをはずした状態で乾燥させる

(フレームをはずしておくともっと早く乾燥します)

6 専用オイル(別売)を刃に一滴つける

※当社専用オイル以外は使わないでください。



必ずスイッチをOFFにする



警告

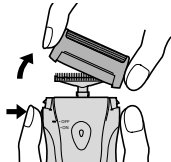
- 乳幼児の手の届くところに置かない。
内刃・ブラシなどの誤飲による事故
やトラブルのおそれがあります。



注意

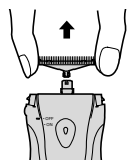
- 内刃の刃部(金属部)は、手でふれない。
手を傷つける原因になります。

- 1** フレーム着脱ボタンを押してフレームを
取りはずす



- 2** 内刃の側面をつまみ、強く上に引き
取りはずす

(取りつけるときも、強く押しつけます)



- 3** ブラシで
掃除する



外刃の取り替え

必ずスイッチをOFFにする

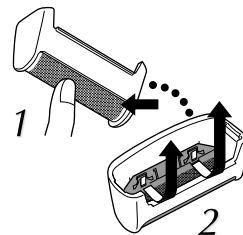


注意

- 外刃は強く押さえない。
外刃を強く押さえると破損・変形し
て肌を傷つける原因になります。

はずしかた

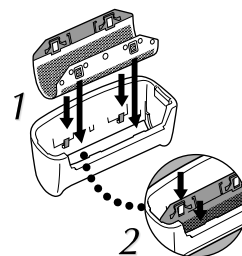
- 1** 外刃を矢印の方向へ
軽く押し入れ
内側の突起からはずす



- 2** 内側より
引き出す

取りつけかた

- 1** フレームの内側から
押し入れる
- 外刃のプラスチック部を
内向けに



- 2** 突起に外刃の穴を
はめ込む
(4カ所)

※外刃は取り替えるとき以外は、はずさない。

- 内刃の取り替えは、P10参照
- 替刃については、P12参照



警告

- 乳幼児の手の届くところに置かない。
内刃・ブラシなどの誤飲による事故
やトラブルのおそれがあります。

お手入れ用品(別売)

〈当社専用オイル〉



専用オイル
〈滴下式〉
(50mL入り)
ES003P



シェーバーオイル
〈スプレー式〉
(100mL入り)
ES006

- 刃の動きがなめらかになり、快適な剃り味を保ちます。



クリーニング液
(100mL入り)
ES004


- 水洗い掃除にお使いください。
- ヒゲクズや皮脂の汚れを落とし、刃を清潔に保ちます。

- 万一飲んだり、目に入ったりした場合は、応急処置を行い医師に相談してください。

替刃について

快適な剃り味を維持していただくために、外刃は約1年ごとに、内刃は約2年ごとに交換されることをおすすめします。

(ご使用前に外刃に破れがないか確認を
使用開始年月 年 月 日 替刃交換目安
年 月 日 外刃 約1年
年 月 日 内刃 約2年)
キャップのシールに使用開始年月を記入し、
替刃交換の目安にご活用ください。



外刃
ES9943



内刃
ES9942

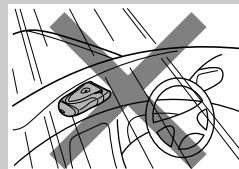
お手入れ用品と替刃は販売店でお買い求めいただけます。
パナソニックグループのショッピングサイト「パナセンス」でも
お買い求めいただけます。

Pana Sense <http://www.sense.panasonic.co.jp/>

使用上のご注意


高温場所に
放置しないでください

- 故障の原因になります。



フレームをはずしたまま
直射日光の当たる場所で
放置しないでください

- 防水ゴムが劣化し、防水機能が維持できず、故障の原因になります。



本体はシンナー・ベンジン・
アルコールなどでは
ふかないでください

- 故障や部品の割れ、変色などの原因になります。
- 薄めの石けん液を使ってふいてください。



定格・仕様

電源方式	DC 3.0V (乾電池式)
乾電池	単3形アルカリ乾電池(LR6)2本(乾電池別)
質量(重量)	本体約160g(キャップ除く・乾電池含む)

修理を依頼される前に

下記の点検と処置をお願いします。
処置後なお異常がある場合は、お買い上げの販売店または、パナソニック電工お客様ご相談窓口にご相談ください。

症状	点検	処置
ヒゲクズが飛び散る	▶ ヒゲクズなどがたまっていませんか？	シェービングの都度掃除を すると改善されます。水洗 いしたあとは、十分乾燥さ せて、当社専用オイル（別 売）をつけてください。
臭いが強くなった		
スイッチONにしても動作しない	▶ 乾電池の取りつけミスをしていませんか？	▶ 表示に合わせて乾電池を正しく取りつけてください。
切れ味が悪くなった	▶ 外刃が破損あるいは変形していませんか？	刃を取り替えてください。
	▶ 刃が寿命ではありませんか？ ● 外刃：1年 ● 内刃：2年	
刃が熱く感じるようになった	▶ 刃面にオイルをつけていますか？	刃面に当社専用オイル（別売）をつけてください。

保証とアフターサービス（よくお読みください）

修理・お取り扱い・お手入れなどのご相談は…
まず、お買い上げの販売店へお申し付けください

転居や贈答品などでお困りの場合は…

- ・修理は、サービス会社・販売会社の「修理ご相談センター」へ！
- ・使いかた・お買い物などのお問い合わせは、「お客様ご相談センター」へ！

■保証書

お買い上げ日・販売店名などの記入を必ず確かめ、お買い上げの販売店からお受け取りください。よくお読みのと、保管してください。

保証期間：お買い上げ日から1年間（ただし、刃は消耗品ですので保証期間内でも「有料」とさせていただきます）

■補修用性能部品の保有期間 6年

当社は、このシェーバーの補修用性能部品を、製造打ち切り後6年保有しています。

注)補修用性能部品とは、その製品の機能を維持するために必要な部品です。

修理を依頼されるとき

取扱説明書の「修理を依頼される前に」の表に従ってご確認のあと、直らないときは、お買い上げの販売店へご連絡ください。

- 保証期間中は
保証書の規定に従って、お買い上げの販売店が修理をさせていただきますので、恐れ入りますが、製品に保証書を添えてご持参ください。
- 保証期間を過ぎているときは
修理すれば使用できる製品については、ご要望により修理させていただきます。下記修理料金の仕組みをご参照のうえ、ご相談ください。
- 修理料金の仕組み
修理料金は、技術料・部品代・出張料などで構成されています。
技術料 は、診断・故障箇所の修理および部品交換・調整・修理完了時の点検などの作業にかかる費用です。
部品代 は、修理に使用した部品および補助材料代です。
出張料 は、製品のある場所へ技術者を派遣する場合の費用です。

《無料修理規定》

- 取扱説明書、本体貼付ラベル等の注意書に従った使用状態で保証期間内に故障した場合には、無料修理をさせていただきます。
(イ)無料修理をご依頼になる場合には、商品に本書を添えていただきお買い上げの販売店にお申しつけください。
(ロ)お買い上げの販売店に無料修理をご依頼にならない場合には、お客様ご相談窓口にご相談ください。
- ご転居の場合の修理ご依頼等は、お買い上げの販売店またはお客様ご相談窓口にご相談ください。
- ご贈答品等で本保証書に記入の販売店で無料修理をお受けになれない場合には、お客様ご相談窓口にご相談ください。
- 保証期間内でも次の場合には原則として有料にさせていただきます。
(イ)使用上の誤り及び不当な修理や改造による故障及び損傷
(ロ)お買い上げ後の取付場所の移設、輸送、落下等による故障及び損傷
(ハ)火災、地震、水害、落雷、その他天災地変及び公害、塩害、ガス害（硫黄ガスなど）、異常電圧、指定外の使用電源（電圧、周波数）等による故障及び損傷
(ニ)車両、船舶等に搭載された場合に生ずる故障及び損傷
(ホ)一般家庭用以外（例えば業務用等）に使用された場合の故障及び損傷
(ヘ)本書のご提示がない場合
(ト)本書にお買い上げ年月日、お客様名、販売店名の記入のない場合、あるいは字句を書き替えられた場合
(チ)持込修理の対象商品を直接修理窓口へ送付した場合の送料等はお客様の負担となります。また、出張修理等を行った場合には、出張料はお客様の負担となります。
- 本書は日本国内においてのみ有効です。
- 本書は再発行いたしませんので大切に保管してください。
- お客様ご相談窓口は、取扱説明書をご参照ください。

修理メモ

- ※ お客様にご記入いただいた個人情報（保証書控）は、保証期間内の無料修理対応及びその後の安全点検活動のために利用させていただく場合がございますのでご了承ください。
- ※ この保証書は、本書に明示した期間、条件のもとにおいて無料修理をお約束するものです。従ってこの保証書によって、保証書を発行している者（保証責任者）、及びそれ以外の事業者に対するお客様の法律上の権利を制限するものではありませんので、保証期間経過後の修理についてご不明の場合は、お買い上げの販売店またはお客様ご相談窓口にお問い合わせください。
- ※ 保証期間経過後の修理や補修用性能部品の保有期間については、取扱説明書をご覧ください。
- ※ This warranty is valid only in Japan.

ご連絡いただきたい内容

製品名	シェーバー	お買い上げ日	年 月 日
品番	ES3832P	故障の状況	できるだけ具体的に

パナソニック電工お客様ご相談窓口のご案内

修理・お手入れ・お取扱い・工事などのご相談は、まずお買い求めの販売店・工事店へお申し付けください。
・転居や贈答品などでお困りの場合は、商品名・品番をご確認の上、下記窓口へ

修理・部品などのご相談は	使いかた・お買い物などのご相談
修理ご相談センター	パナソニック お客様ご相談センター
ナビダイヤル (全国共通番号) 0570-081-365 全国どこからでも市内通話料金でご利用いただけます。 365日/受付9時～20時	365日/受付9時～20時 電話 0120-878-365 ■携帯電話・PHSでのご利用は… 06-6907-1187 FAX 0120-878-236
ただし、携帯電話・PHS等は下記の電話番号をおかけください。 大阪 ☎ 06-6906-1090 〒571-8686 大阪府門真市門真1048 パナソニック電工テクノサービス(株)	Help desk for foreign residents in Japan Tokyo (03)3256-5444 Osaka (06)6645-8787 Open : 9:00-17:30 (closed on Saturdays/Sundays/national holidays)
札幌 ☎ 011-261-6401 東京 ☎ 03-5392-7190 名古屋 ☎ 052-551-7900 福岡 ☎ 092-622-0531	

ご注意 ③印は大阪へ自動転送になり、拠点から大阪までの転送通話料は弊社負担です。 0810
・所在地、電話番号、受付時間などが変更になることがあります。

ご相談窓口における個人情報のお取り扱い

パナソニック電工株式会社およびその関係会社は、お客様の個人情報やご相談内容をご相談への対応や修理、その確認などのために利用し、その記録を残すことがあります。また、折り返し電話させていただくときのため、ナンバー・ディスプレイを採用しています。なお、個人情報を適切に管理し、修理業務等を委託する場合や正当な理由がある場合を除き、第三者に提供しません。お問い合わせは、ご相談された窓口にご連絡ください。

便利メモ（おぼえのため、記入されると便利です）

お買い上げ日	年 月 日
販売店名	☎ () -

パナソニック株式会社

製造元 パナソニック電工株式会社 ビューティ・ライフ事業部

〒522-8520 滋賀県彦根市岡町33番地

© Panasonic Electric Works Co., Ltd. 2008

Panasonic

持込修理

シェーバー保証書

本書はお買い上げの日から下記期間中故障が発生した場合には、本書裏面記載内容で無料修理を行うことをお約束するものです。ご記入いただきました個人情報の利用目的は本票裏面に記載しております。お客様の個人情報に関するお問い合わせは、お買い上げの販売店にご連絡ください。詳細は裏面をご参照ください。

品番	ES3832P		
保証期間	お買い上げ日から 1年間 (ただし、刃は除きます)		
※ お買い上げ日	年	月	日
※ お客様	ご住所 見 本 お名前 様		
	電 話 () -		
※ 販売店	住所・氏名		
	電 話 () -		

パナソニック株式会社

製造元 パナソニック電工株式会社 ビューティ・ライフ事業部
〒522-8520 滋賀県彦根市岡町33番地 TEL (0749) 26-7890

ご販売店様へ ※印欄は必ず記入してお渡しく下さい。