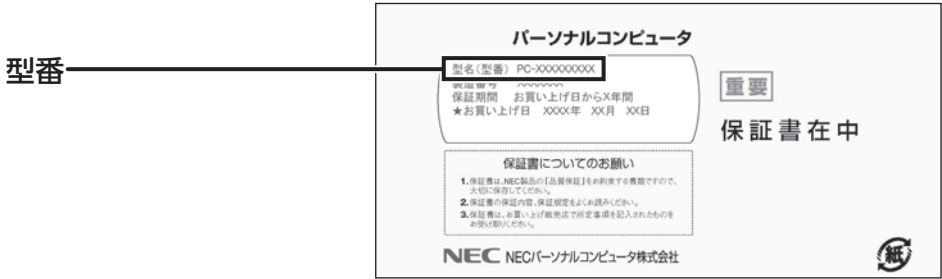


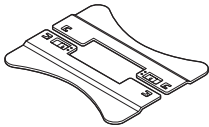
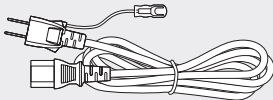
VALUESTAR L

添付品を確認してください

1 保証書で型番を確認してください。



2 確認した型番の列を見て、添付品を確認してください。

	PC-VL750LS	PC-VL150LS
添付品を確認してください(このシート)	<input checked="" type="checkbox"/>	<input checked="" type="checkbox"/>
パソコン本体	<input type="checkbox"/>	<input type="checkbox"/>
キーボード	<input type="checkbox"/>	<input type="checkbox"/>
マウス	<input type="checkbox"/>	<input type="checkbox"/>
スタビライザ(1組) 	<input type="checkbox"/>	<input type="checkbox"/>
アース付き電源コード 	<input type="checkbox"/>	<input type="checkbox"/>
[Microsoft Office Home and Business 2013]のパッケージ ※はじめてお使いになる際に、パッケージに同梱されているカードに記載されているプロダクトキーの入力が必要になります。	<input type="checkbox"/>	—
[Microsoft Office Personal 2013]のパッケージ ※はじめてお使いになる際に、パッケージに同梱されているカードに記載されているプロダクトキーの入力が必要になります。	—	<input type="checkbox"/>
ソフトウェアのご使用条件(お客様へのお願い)/ソフトウェア使用条件適用一覧 ※1枚になっています。添付品を確認後、必ずお読みください。	<input type="checkbox"/>	<input type="checkbox"/>
安全にお使いいただくために ※添付品を確認後、必ずお読みください。	<input type="checkbox"/>	<input type="checkbox"/>
PC修理チェックシート	<input type="checkbox"/>	<input type="checkbox"/>
あんしんスタートWindows 8	<input type="checkbox"/>	<input type="checkbox"/>
ユーザーズマニュアル	<input type="checkbox"/>	<input type="checkbox"/>

添付品が足りないときは

万一、足りないものがあつたり、添付品の一部が破損していたときは、すぐに下記までお問い合わせください。

NECサポート窓口(121(ワントゥワン)コンタクトセンター) ☎ 0120-977-121

※音声ガイダンスにしたがって、「故障診断・修理受付」を選択してください。

※電話番号をよくお確かめになり、おかけください。

※携帯電話やPHS、もしくはIP電話など、上記電話番号をご利用いただけないお客様は次の電話番号へおかけください。

03-6670-6000 (通話料お客様負担)